


# ATRONMAC

HEP BİRLİKTE, DAHA İLERİYE...



## 2023 YILI

### FAALİYET RAPORU

[www.atronmac.com](http://www.atronmac.com)

# İŞİNİZİ VE ÜRETİMİNİZİ BÜYÜTMENİN EN İYİ YOLLARINI SUNUYORUZ.

Ar-Ge üretim ve satış konusunda uzmanlaşmış yüksek teknoloji kuruluşu olan ATRONMAC, Sac İşleme Makineleri endüstrisinde 15 yıldan fazla deneyime sahiptir. Ürünlerimiz müşterilerimize sunulmadan önce 24 kez Avrupa standartlarına göre test edilir. Ürünlerimiz bu testlerden geçtikten sonra ayrıca QCS tarafından 72 saatlik bir kalite güvenilirlik testinden geçer. Ürünlerimiz bu sayede müşterilerimize CE ve FDA sertifikalarıyla sunulur. Üretim süreçlerimiz, her bir ekipmanın performansını ve kalitesini sağlamak için uluslararası ISO-9001 standartlarına sıkı sıkıya bağlıdır.



# İÇİNDEKİLER



► Atronmac Hakkında .....	4	► Ürünlerimiz .....	10
► Vizyonumuz ve Misyonumuz .....	4	► Bayi Ağımız .....	11
► KM Taşları .....	5	► Sosyal Sorumluluk .....	12
► Yönetimden Mesajlar .....	6	► Şirketimizin Ortaklık Yapısı .....	13
► Kar Dağılım Politikası .....	7	► Yatırımcı Köşesi .....	14
► Temettü Performansı .....	8	► Finansal Bilgiler .....	15
► Sipariş Özetleri .....	9	► Strateji Planı .....	16
		► Firma Bilgileri .....	17



## Atronmac Hakkında

Makina & Metal sektörlerindeki kurumsal tecrübelerini, sektörün ihtiyaç duyduğu sac işleme makinalarının imalatında kullanmayı hedefleyen, hem satış hem satış sonrası süreçler ile müşterinin her zaman yanında yer alan, kalite ve güvenilirlikten ödün vermeyen üretim & teknoloji esaslı bir firmayız.

## Motivasyonumuz

Farklı alanlarda kendini geliştirmiş olan yetkin ekibimizin gücüne ve bununla beraber üreteceğimiz ürünlerin çoğunluk ile yurtdışına ihraç edilmesini planladığımız için döviz gelirlerimiz ile hem ülkemizin hem paydaşlarımızın kazanacağına inanıyoruz.

## Vizyonumuz

Rekabetçi koşullar altında kalite ve güvenilirlikten ödün vermeden, dünyaca kabul gören standartlarda tasarım, ürün ve imalat tecrübelerini kullanan yapımız ile hem yerli piyasa hem de global piyasada söz sahibi olmak ve ilk beş firma arasına girmek.

## Misyonumuz

Müşterilerinin makine - ekipman ihtiyaçlarına en uygun çözümleri üretmek

# Tarihçe

**2021**  
**TEMMUZ**

Kendi ürünlerini geliştirmek adına başlatılan tasarım ve ARGE çalışmaları

**2022**  
**HAZİRAN**

Atronmac Makine San. ve Tic. Ltd. Şti. ünvanlı şirketimizin kurulumu

**2022**  
**EKİM**

Kitlesele Fonlama (KF) metoduyla şirket paylarının halka arz edilmesi

**2022**  
**ARALIK**

KF sürecinin başarılı bir şekilde tamamlanması

**2022**  
**ARALIK**

Şirket ödenmiş sermaye tutarının 8.800.000 TL'na yükseltilmesi

**2022**  
**ARALIK**

Mevcut Ltd. Şirketimizin Anonim Şirket olarak yükseltilmesi ve pay ihraç işlemlerine başlanması

**2023**  
**OCAK**

MKK nezdinde pay ihraç işlemlerinin tamamlanması ve ortaklara paylarının resmi olarak dağıtılması

**2023**  
**OCAK**

1.000 m<sup>2</sup> kapalı alanı olan ilk fabrikamıza taşınmamız

**2023**  
**OCAK**

Fabrika içerisinde üretim elverişli hale getirilmesi

**2023**  
**MART**

Ankara ilinde resmi irtibat şubemizin açılışı

**2023**  
**MAYIS**

Sanayi ve Teknoloji Bakanlığı'ndan yatırım teşvik belgemizin temini

**2023**  
**AĞUSTOS**

Romanya ile ilk ihracat anlaşmamız

**2023**  
**ARALIK**

Bursa BUMATECH Makine Fuarında stand açılımı ve ürünlerimizin sergilenmesi

**2023**  
**ARALIK**

Şirket paylarımız fonbulucu fuip uygulanmasında listelenmeye başlamıştır

# Yönetimden Mesajlar

## Değerli Yatırımcılarımız ve İş Ortaklarımız,

Otomotiv, Havacılık, Savunma, Enerji, Metal Konstrüksiyon yapılar vb. tüm sanayi alanlarında kısaca Dünya'da metalin olduğu her noktada şirketimizin ürettiği makinelerimiz ile müşterilerimize işlerine uygun metal işleme çözümleri üretiyoruz. 2023 yılını dolu dolu geçirdiğimizi rahatlıkla söyleyebiliriz. İlk çeyrekte şirketimizin yapısını Satış & Servis Ofisi statüsünden Fabrika Statüsüne yükselttiğimizi, senin devam eden diğer iki çeyreğinde alınan siparişlerin müşterilerine yetiştirilmesi konusunda çalışmalarında bulunduğumuzu ve akabinde senenin son çeyreğinde sektörümüz açısından çok önemli bir fuar olan Bumatech 2023 fuarında stand açtığımızı ve firma bilinirliğimizi arttırdığımızı özetleyebiliriz. İlaveten şirketimize Kosgeb'den hibe şeklinde destek ve Teknoloji & Sanayi Bakanlığında da Yatırım Teşvik belgesi alındığını hatırlatmak isteriz. Alınan hibe ve teşvikleri şirketimizin vergisel yükümlülüklerini azaltmakta ve ilave yatırımlarımızı desteklemektedir.

2024 Yılı için şirketimizin yine statüsünü yükseltecek başka gelişmeleri planladık ve uygulamaya devam edeceğiz. Yatırımcılarımızın 5 Yıllık Stratejik Planımıza göz gezdirmelerini ve yakın zamanda gerçekleşmesi planlanan yeni kitle fonlama kampanyamız için takipte kalmalarını tavsiye ediyoruz.

2023 Yılındaki faaliyetlerimize istinaden, katılım hassasiyeti olan yatırımcılarımızı mutlu edeceğini düşündüğümüz şekilde mahzurlu kazançlardan şirketimizi uzak tutmaya gayret gösterdik. Şirketimizin yapacağı Genel Kurulda alınacak karar gereği yapılacak bir kar dağıtımında yatırımcılarımızın bir arındırma işlemi uygulamaları gerekmeyecektir.

Şirketimiz için bir olumlu gelişme ise şirket paylarımız, fonbulucu.com 'un fuiip uygulaması sayesinde daha rahat alınıp-satılabilir hale gelmiştir. 2023 yılı performansı olarak bakıldığında pek çok yatırım aracını geride bırakan performansı ile şirketimiz paylarına sahip olmak için ilgi gösteren yatırımcılarımıza çok teşekkür ediyoruz.

Şirketimiz yeni yılda, yapılacak sermaye arttırmından sonra Borsa İstanbul'un Girişim Sermayesi Pazarı'na kayıt edilmesi için gereklilikleri tamamlamak, siparişlerini arttırmak için satış & pazarlama faaliyetlerine ağırlık vermek ve üretim kapasitesini arttırmak için gerekli görülen yatırımları gerçekleştirmek üzerinde yoğunlaşacaktır.

Bu vesile ile bir kez daha tüm paydaşlarımızın ve iş ortaklarımızın başarı dolu ve sağlıklı bir yıl geçirmesini temenni ediyoruz.

## Saygılarımızla;

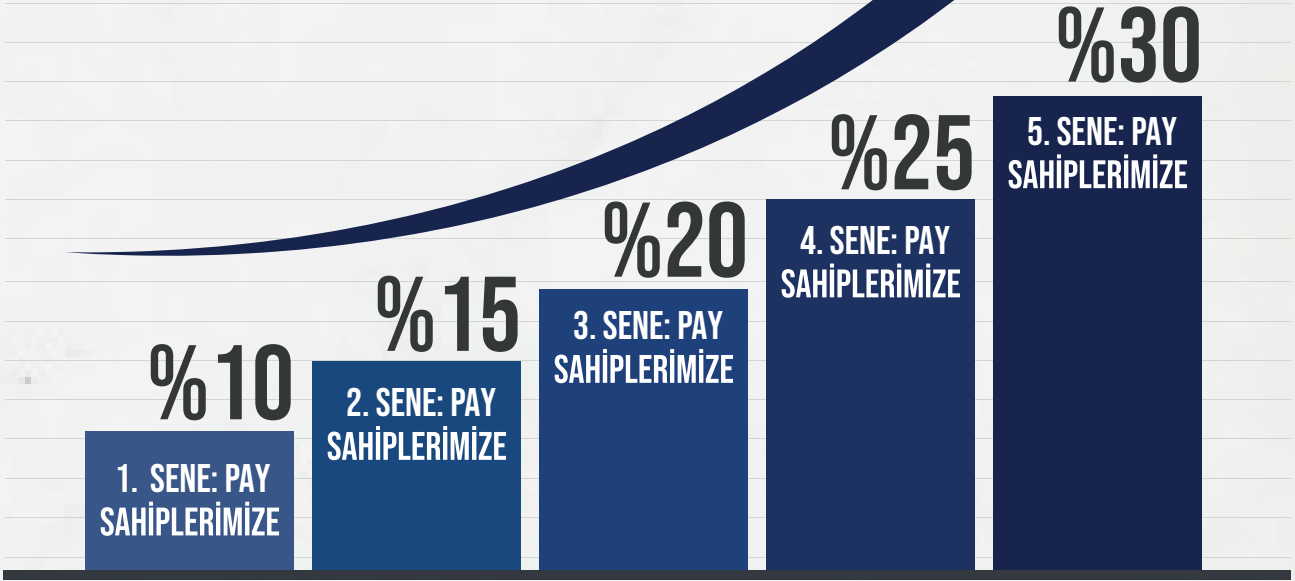
**Kubilay Baydar**  
Yönetim Kurulu Başkanı

**Sedat Yemni**  
Genel Müdür

# Kar Dağılımı Politikası

Tüm pay sahiplerini memnun edecek bir kar dağıtım politikası belirlemek firmamızın önceliklerinden biridir. Bununla beraber pazar rekabetimizi güçlü tutmak için firmamıza yatırım yapmamız, üretim alanımızı ve kapasitemizi büyütmemiz, çağın gerektirdiği teknolojiyi yakalayarak Ar-Ge çalışmalarına kaynak ayrılması gerektiğinin de bilincindeyiz. Bu doğrultuda firmamızın temettü dağıtımını için aşağıdaki politikayı kullanmayı hedefliyoruz.

## DAĞITILABİLİR KAR PAYLAŞIM ORANLARI



Şirketimizin Kar Dağılımı ile ilgili kararları Genel Kurul Toplantılarında alınmaktadır. Şirketin faaliyet yılı ile ilgili Net Dağıtılabilir Kar miktarının hesaplanması için kanunen mecbur tutulan sermaye yedeklerinin ayrılması, gerekli vergilerin hesap edilmesi ve dolayısıyla şirketin defterlerinin mali yıl olarak kapatılması gereklidir. Kar dağıtımını evvelinde yatırımcılarımıza elektronik posta yoluyla gerekli bilgilendirmeler yapılacaktır.

# Temettü Performansı



8

Şirketimizin 2022 yılı için Dağıtılabilir Kar oluşturmaması sebebiyle temettü dağıtmamıştır.

2022 : Yeni Kuruluş sebebiyle şirketimiz Dağıtılabilir Kar oluşturmamıştır

2023 : Finansal Kapanış ile birlikte Net Dağıtılabilir Kar beyanında bulunulacaktır.



# Sipariş Özetleri

## ALINAN SİPARİŞLER


#	Bölge	Sip. Tarihi	Sipariş	Açıklamalar	Durum	Tutar
1	Gaziantep	24.11.2022	1 adet ATR-3015-Fiber Lazer (4kW)	Sipariş ürün opsiyonları yükseltildi.	Faturalandı	212.280 USD
2	Eskişehir	01.12.2022	1 adet ATR-3015-Fiber Lazer (6kW)	Fuarda sergilendi.	Üretimde	130.000 USD
3	Nevşehir	06.05.2023	1 adet ATR-12020E-Fiber Lazer (6kW)	-	Faturalandı	115.000 USD
4	Romanya	25.08.2023	1 adet ATR-6020-Plazma Kesim Mak.	-	Faturalandı	45.000 EUR
5	Eskişehir	05.12.2023	1 adet ATR-6020E-Fiber Lazer (12kW)	-	Faturalandı	230.000 USD
6	Afyon	13.11.2023	1 adet ATR-6020E-Fiber Lazer (12kW)	-	Faturalandı	201.000 USD
7	Eskişehir	13.11.2023	1 adet 3000x200ton Abkant	-	Faturalandı	60.000 EUR
8	Konya	15.12.2023	1 adet (6kW revizyon)	-	Faturalandı	31.800 USD

Sipariş toplamı : YAKLAŞIK 1.034.457 USD



(1) KVKK kapsamında yayınlama izni alınamayan müşterilerin isimleri gizlenmiştir.

(2) Müşterilerimiz makineleri yatırım teşvik belgesi yada KDV kanununun 39. maddesine istinaden teşvikli satınalmaları durumunda KDV bedelleri müşteriden değil Vergi Dairesinden mahsup olarak tahsil edilecektir.



Şirketimiz ATRON Markası ile 4 ana makine türünde üretim yapmaktadır.



• FİBER LAZER



• ABKANT PRES



• MAKAS KESİM



• PLAZMA KESİM

# Bayi Ađımız

- ▶ A.B.D
- ▶ İTALYA
- ▶ ALMANYA
- ▶ MACARİSTAN
- ▶ GÜNEY KORE
- ▶ JAPONYA
- ▶ BULGARİSTAN



# Sosyal Sorumluluk

12



“

**2023/1Ç:** Bir köy okulumuza yakacak yardımı yapılmıştır.

**2023/2Ç:** Birkaç aileye yiyecek yardımı yapılmıştır.

**2023/3Ç:** İhtiyac sahibi bazı çocuklarımız için kıyafet yardımı yapılmıştır.

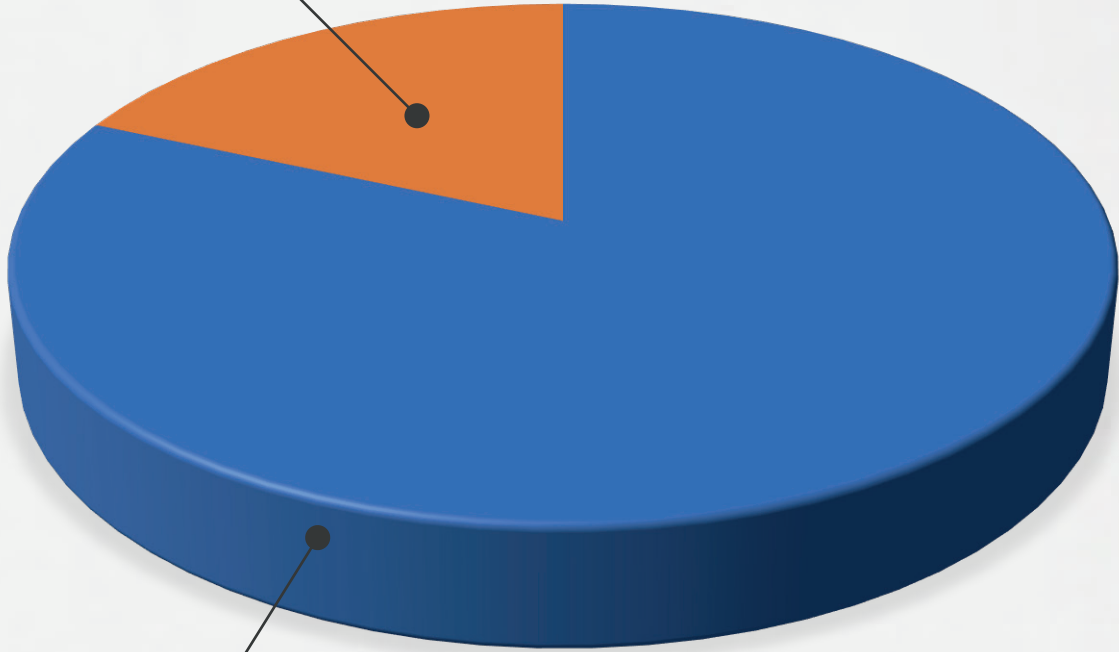
**2023/4Ç:** Bir köy okulumuza yakacak yardımı yapılmıştır.

# Sirketimizin Örtaklık Yapısı

18,37

1. Kitle Fonlomasında arz edilen yatırımcı payları

PAY GRUBU : C



Şirket Kurucularına ait A ve B Grubu paylar

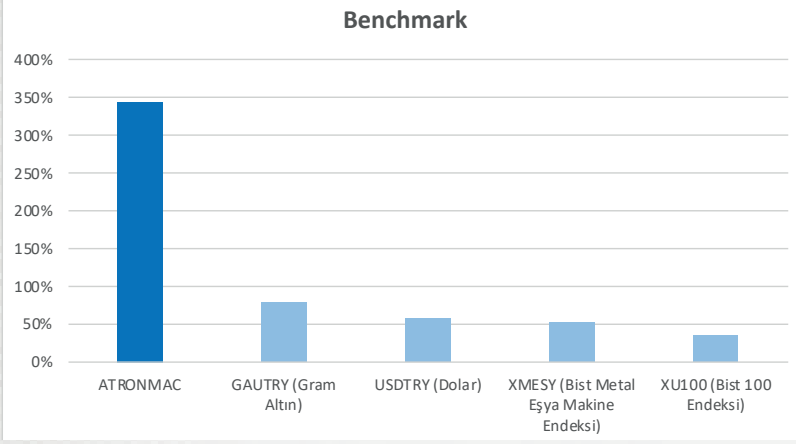
PAY GRUBU : A&B

81,63

Not: Pay türlerinde bir imtiyaz bulunmamaktadır.

# Yatırımcı Köşesi

14



Bu kısımda verilen veriler, bilgi paylaşımı amacıyla olup Yatırım Tavsiyesi kapsamında değildir. Yatırım ürünlerinin geçmiş performansları, gelecekte oluşacak performanslarını garantilemez. Yatırımcıların her zaman dengeli portföyler oluşturarak yatırımlarının zaman içerisindeki dalgalanma riskini azaltmaları yatırım piyasalarında genel kabul gören bir tavsiyedir.

Yatırım Araçları	OCA.2023	OCA.2024	% Değişim
ATRONMAC	4,00	17,78	344%
GAUTRY (Gram Altın)	1.096	1.954	78%
USDTRY (Dolar)	18,69	29,44	58%
XMESY (Bist Metal Eşya Makine Endeksi)	12.704	19.465	52%
XU100 (Bist 100 Endeksi)	5.661	7.624	35%

## Notlar:

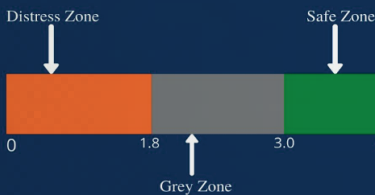
- \* Endeks değerleri senenin ilk günü kapanış değerlerine göre alınmıştır.
- \* Dolar ve Altın serbest piyasa değerlerine göre alınmıştır.
- \* Atronmac 2023, ilk kitle fonlamasında uygulanan max. bedelsiz kampanya değerine göre alınmıştır. [MKKx(1-0,35)]
- \* Atronmac 2024, fuip'de gerçekleşen işlemlerin ortalamasına göre alınmıştır.

## Bilanço & Gelir Gider Tablosu Analizi

Bir şirketin (bilhassa halka açık olan) temel analizini yapabilmek için ilgili dönem içerisindeki mali verilerini gözden geçirmek gerekir. Bu değerler Bilanço ve Genel Gider tablolarından alınabilir. Alınmış bazı değerlerin birbirlerine oranlanması yoluyla bir takım rasyolar elde edilir. Genel kabul görmüş bazı rasyolar; Cari Oran, F/K, PD/DD, Dolaşım Oranı vb. olmakla birlikte şirketimizin de 1. Kitle Fonlama Kampanyasının da yürütülmüş olduğu fonbulucu.com platformu içerisinde kampanyaya çıkan bir firmanın, Altman Z-Skor modellemesini kendi beyanlarına dahil etmesi ile birlikte ilgili şirketin mali durumu hakkında hızlı bir fikir edinilebilmesi, diğer klasik rasyoların yorumlanırken görecelik durumunun önüne geçilmesi hususlarında güzel bir önerme olduğu tarafımızca dikkate alınmış ve kendi güncel dönem bilançomuza tatbik edilmiştir. Ancak bu puanlamanın henüz para yakma aşamasında olan, henüz bir ürün satış işlemi gerçekleşmemiş ve bilhassa erken fikir aşamasındaki girişimlere tatbik edilmesinin çok mantıklı olmadığı, şirketin komple analizi için başka değerlendirme yöntemlerine de başvurulması gerektiği; ilaveten geçmiş değerlerin, gelecek değerlerin üzerinde bir garanti oluşturmadığı unutulmamalıdır.

Girişim Şirketi	Bilanço Dönemi	İşletme Sermayesi (A)	Birikmiş Karlar (B)	FVÖK (C)	Öz Sermaye (D)	Satış (E)	Aktif Toplamı	Toplam Borçlar	ALTMAN Z-SKOR
ATRONMAC	2023	14.086.152	496.770	1.267.831	9.296.770	16.526.251	16.325.572	7.028.802	3,14

## Altman's Z-Score Model



## ALTMAN Z-SKOR MODELLEMESİ:

Altman'ın Z-Skor modeli, bir işletmenin önümüzdeki iki yıl içinde iflas etme olasılığını tahmin etmek için kullanılan sayısal bir ölçümdür. Model, 1968 yılında Amerikalı finans profesörü Edward ALTMAN tarafından şirketlerin finansal istikrarının bir ölçüsü olarak geliştirilmiştir. 0 ile 1.8 arasındaki oranlar sürdürülebilirte ciddi problemi olan şirketleri, 1.8 ile 3.0 arasındaki oranlar bazı konularda sıkıntılı olan şirketleri, 3.0 ile 4.0 arasındaki oranlar sürdürülebilirlik problemi yaşamayan şirketleri temsil etmektedir. Formül :

ALTMAN Z-PUANI = 1,2 \* A + 1,4 \* B + 3,3 \* C + 0,6 \* D + 1,0 \* E ile hesaplanır.

(A = işletme sermayesi / toplam varlıklar B = birikmiş kazanç / toplam varlıklar C = faiz ve vergi öncesi kazanç / toplam varlıklar D = öz sermaye / toplam borçların piyasa değeri E = satış / toplam varlıklar )

# Finansal Bilgiler

31.12.2023 TARİHLİ AYRINTILI BİLANÇO					
ATRONMAC MAKİNE ANONİM ŞİRKET					
Sayfa No : 1 / 1					
AKTİF (VARLIKLAR)			PASİF (KAYNAKLAR)		
AÇIKLAMA	ÖNCEKİ DÖNEM (2022)	CARI DÖNEM (2023)	AÇIKLAMA	ÖNCEKİ DÖNEM (2022)	CARI DÖNEM (2023)
<b>I - DÖNEN VARLIKLAR</b>			<b>I - KISA VADELİ YABANCI KAYNAKLAR</b>		
<b>A - Hazır Değerler</b>	<b>83.145,01</b>	<b>1.582.058,94</b>	<b>A - Mali Borçlar</b>		<b>9.439,46</b>
1 - Kasa	1.585,50	1.585,50	9 - Diğer Mali Borçlar	9.439,46	
3 - Bankalar	81.559,51	1.580.473,44	<b>B - Ticari Borçlar</b>	<b>777.055,92</b>	<b>538.819,76</b>
<b>C - Ticari Alacaklar</b>	<b>334.077,87</b>	<b>8.334.165,28</b>	1 - Satıcılar	777.055,92	43.405,88
1 - Alıcılar		8.109.689,32	5 - Diğer Ticari Borçlar		183.530,00
5 - Verilen Depozito ve Teminatlar	210.000	224.475,94	<b>C - Diğer Borçlar</b>	<b>546.425,27</b>	
6 - Diğer Ticari Alacaklar	124.077,87		1 - Ortaklara Borçlar	516.425,27	182.200,00
<b>D - Diğer Alacaklar</b>		<b>1.021.104,30</b>	4 - Finansman Borçları	30.000,00	1.330,00
1 - Ortaklardan Alacaklar		24.999,73	5 - Diğer Çeşitli Borçlar		285.735,60
5 - Diğer Çeşitli Alacaklar		996.104,57	<b>D - Alınan Avanslar</b>	<b>828.264,55</b>	<b>285.735,60</b>
<b>E - Stoklar</b>	<b>1.942.870,61</b>	<b>3.956.074,38</b>	1 - Alınan Sipariş Avansları	828.264,55	285.735,60
2 - Yarı Mamuller		813.252,15	<b>F - Ödenecek Vergi ve Fonlar</b>	<b>6.707,09</b>	<b>111.276,83</b>
7 - Verilen Sipariş Avansları	1942870,61	3.142.822,23	1 - Ödenecek Vergi ve Fonlar	5.807,02	55.381,41
<b>H - Diğer Dönen Varlıklar</b>	<b>127.399,19</b>	<b>341.550,82</b>	2 - Ödenecek Sosyal Güvenlik Kesintileri	1.100,07	55.895,42
1 - Devreden KDV	127.399,19	341.550,82	<b>KISA VADELİ YABANCI KAY. TOPLAMI</b>	<b>2.258.552,83</b>	<b>1.128.891,65</b>
<b>DÖNEN VARLIKLAR TOPLAMI</b>	<b>2.487.492,68</b>	<b>15.214.953,70</b>	<b>II - UZUN VADELİ YABANCI KAYNAKLAR</b>		<b>5.900.000,00</b>
<b>I - DÜŞÜRÜLEN VARLIKLAR</b>			<b>F - Gel. Yıl. Altı Gelirler ve Diğer Tahakkuklar</b>		<b>5.900.000,00</b>
<b>D - Maddeli Duran Varlıklar</b>		<b>904.486,95</b>	1 - Gelirler Yılına Altı Gelirler	5.900.000,00	
6 - Demirliçerler		1.057.565,63	<b>UZUN VADELİ YABANCI KAY. TOPLAMI</b>		<b>5.900.000,00</b>
8 - Birikmiş Amortismanlar (-)		(153.078,68)	<b>A - Ödenmemiş Sermaye (-)</b>	<b>1.000.000,00</b>	<b>8.800.000,00</b>
<b>E - Maddeli Olmayan Duran Varlıklar</b>		<b>206.000,00</b>	1 - Sermaye	8.800.000,00	8.800.000,00
1 - Hisseler		206.000,00	<b>E - Geçmiş Yıllar Zararları (-)</b>	<b>(771.060,15)</b>	<b>(771.060,15)</b>
<b>G - Gel. Yıl. Altı Gelir ve Gelir Tahakkukları</b>		<b>131,49</b>	1 - Geçmiş Yıllar Zararları (-)	(771.060,15)	1.267.830,64
1 - Gelirler Yılına Altı Gelirler		131,49	<b>F - Dönen Net Kar (Zarar)</b>	<b>(771.060,15)</b>	<b>1.267.830,64</b>
<b>DURAN VARLIKLAR TOPLAMI</b>	<b>2.487.492,68</b>	<b>1.110.618,44</b>	1 - Dönen Net Kar	1.267.830,64	
<b>AKTİF (VARLIKLAR) TOPLAMI</b>	<b>2.487.492,68</b>	<b>16.325.572,14</b>	<b>DÖNEM NET ZARAR</b>	<b>(771.060,15)</b>	<b>9.296.770,49</b>
			<b>ÖZKAYNAKLAR TOPLAMI</b>	<b>2.287.492,68</b>	<b>16.325.572,14</b>
			<b>PASİF (KAYNAKLAR) TOPLAMI</b>	<b>2.287.492,68</b>	<b>16.325.572,14</b>

Bilanço Dipnotları

20. Cari dönemdeki ortalama toplam personel sayısı 5

TASLAKTIR.

S.M.MALİ MÜŞAVİR  
Turan BİLENER  
Orhanbey Mah. Atatürk Cad. Petek Apt. No:49/3  
Osmancağız / BURSA / T.C. Kim. No: 0532 334 12 16  
T:0224 448 98 73 F:0224 448 98 74 V.D. 25006382264

15

31.12.2023 - 01.01.2023 DÖNEMİ AYRINTILI GELİR TABLOSU					
ATRONMAC MAKİNE ANONİM ŞİRKET					
Sayfa No : 1 / 1					
AÇIKLAMA	ÖNCEKİ DÖNEM (2022)	CARI DÖNEM (2023)	AÇIKLAMA	ÖNCEKİ DÖNEM (2022)	CARI DÖNEM (2023)
<b>A - BRÜT SATIŞLAR</b>					<b>16.526.251,42</b>
1 - Yurtiçi Satışlar				15.078.539,69	
2 - Yurtdışı Satışlar				1.432.602,00	
3 - Diğer Gelirler				15.109,73	
<b>C - NET SATIŞLAR</b>			<b>0,00</b>		<b>16.526.251,42</b>
<b>D - SATIŞLARIN MALİYETİ (-)</b>					<b>(12.155.346,77)</b>
1 - Satılan Mamuller Maliyeti (-)				(10.228.563,85)	
2 - Satılan Ticari Mallar Maliyeti (-)				(1.926.782,92)	
<b>BRÜT SATIŞ KARI VEYA ZARARI</b>			<b>0,00</b>		<b>4.370.904,65</b>
<b>E - FAALİYET GİDERLERİ (-)</b>		<b>(714.906,93)</b>			<b>(3.524.926,32)</b>
2 - Pazarlama, Satış ve Dağıtım Giderleri (-)	(16.000,00)			(1.601.903,87)	
3 - Genel Yönetim Giderleri (-)	(698.906,93)			(1.923.022,45)	
<b>FAALİYET KARI VEYA ZARARI</b>			<b>(714.906,93)</b>		<b>845.978,33</b>
<b>F - DİĞ. FAAL. OLAĞAN GELİR VE KARLAR</b>		<b>2.548,16</b>			<b>1.182.933,89</b>
7 - Kambiyo Karları	2.548,16			984.984,49	
10 - Diğer Olağan Gelir ve Karlar				197.949,40	
<b>G - DİĞ. FAAL. OLAĞAN GİDER VE ZAR. (-)</b>		<b>(1.094,57)</b>			<b>(830.836,09)</b>
4 - Kambiyo Zararları (-)	(1.094,57)			(830.836,09)	
<b>OLAĞAN KAR VEYA ZARAR</b>			<b>(713.453,34)</b>		<b>1.198.076,13</b>
<b>I - OLAĞANDIŞI GELİR VE KARLAR</b>					<b>79.588,98</b>
2 - Diğer Olağandışı Gelir ve Karlar				79.588,98	
<b>J - OLAĞANDIŞI GİDER VE ZARARLARI (-)</b>					<b>(9.834,47)</b>
2 - Önceki Dönem Gider ve Zararları (-)				(649,00)	
3 - Diğer Olağandışı Gider ve Zararları (-)				(9.185,47)	
<b>DÖNEM KARI VEYA ZARARI</b>			<b>(713.453,34)</b>		<b>1.267.830,64</b>
<b>DÖNEM NET KARI VEYA ZARARI</b>			<b>(713.453,34)</b>		<b>1.267.830,64</b>

Gelir Tablosu Dipnotları

7002 - 1. a) Amortisman giderleri 153108,69

TASLAKTIR.

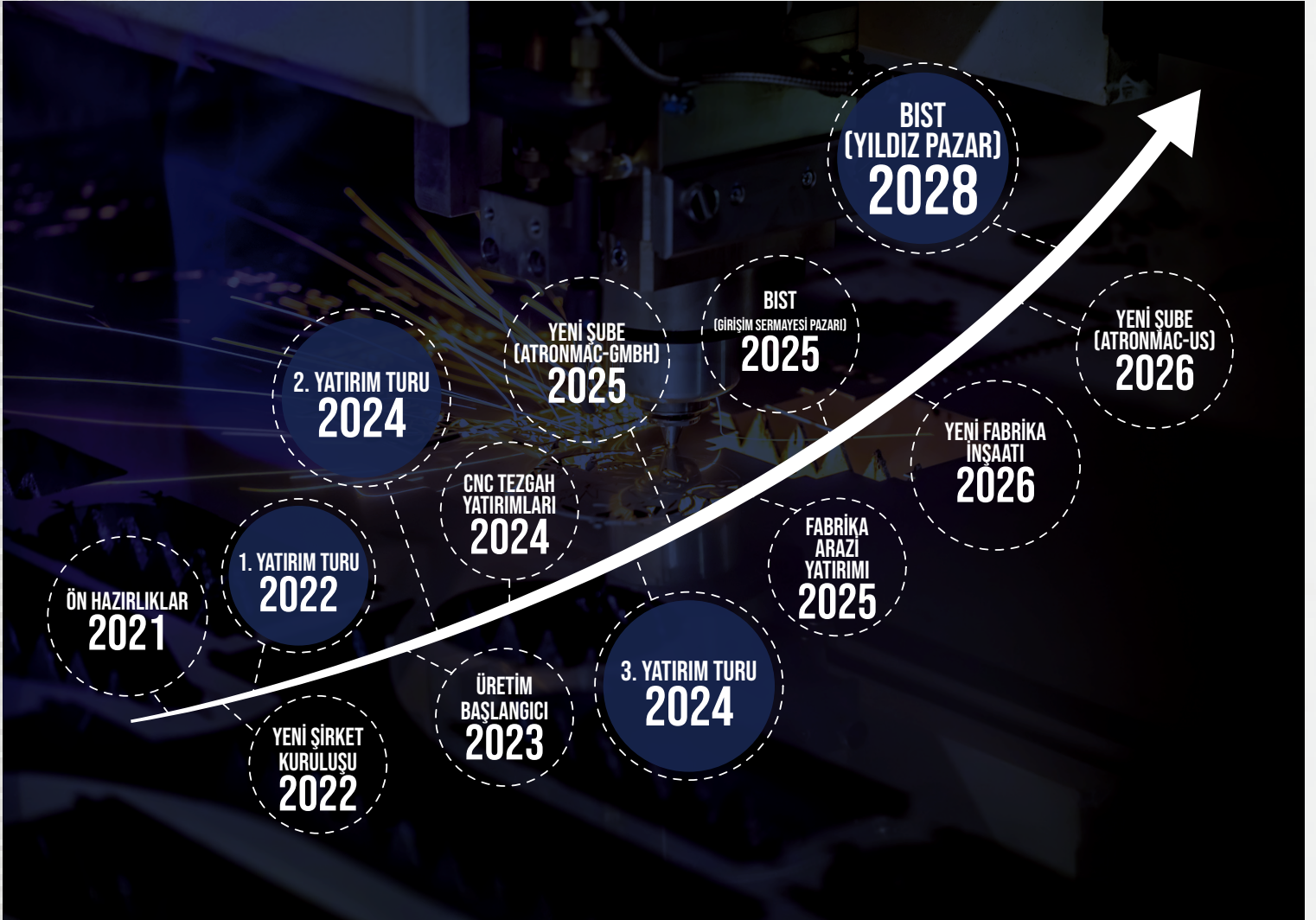
S.M.MALİ MÜŞAVİR  
Turan BİLENER  
Orhanbey Mah. Atatürk Cad. Petek Apt. No:49/3  
Osmancağız / BURSA / T.C. Kim. No: 0532 334 12 16  
T:0224 448 98 73 F:0224 448 98 74 V.D. 25006382264

Bu sayfadaki veriler Taslak olarak verilmiştir. Enflasyon muhasebesine ve güncel vergi tahakkuklarına göre tekrar gözden geçirilecektir.


# Strateji Planı

Şirketimizin 5 yıllık stratejik ilerleme planı aşağıdaki gibidir. Gerekli görüldüğü hallerde güncellemeler yapılmaktadır.

16







## Firma Bilgileri

Ticaret Ünvanı : Atronmac Makine Sanayi ve Ticaret Anonim Şirketi  
Adresi : Dumlupınar Mah. Alize Cad. No. 4/1 Nilüfer-Bursa  
Ticaret Sicil Numarası : Bursa Ticaret Sicili Mdl. - 118048  
Mersis Numarası : 0103144228700001  
Ödenmiş Sermaye : 8.800.000 TL

## İletişim

e-mail : sales@atronmac.com



## Kurumsal Linkler

- Resmi Güncellemeler : <https://invest.fonbulucu.com/kampanya/5TWPWY#guncellemeler>
- Link Ağacı : <https://linktr.ee/atronmac>
- Telegram : <https://t.me/atronmac>
- Twitter : <https://twitter.com/AtronmacMakine>
- Linkedin : <https://www.linkedin.com/company/atronmac-machinery-tr/>
- Youtube : <https://www.youtube.com/@ATRONMAC/playlists>
- Facebook : <https://m.facebook.com/people/Atronmac/100086964870952/>
- Instagram : <https://www.instagram.com/atronmac/>