

# Faaliyet Raporu 2025

 fonbulucu



# Faaliyet Raporu 2025

## İçindekiler

I. Rapor Hakkında	04
II. Yönetim Kurulu Başkanından	06
III. Genel Müdürden	08
IV. Genel Bilgiler	11
V. Şirketin Sermayesi & Ortaklık Yapısı	12
VI. Şirketin Yönetim Kurulu	13
VII. Faaliyet Hakkında Bilgiler	14
VIII. Şirket Hakkında Özel Bilgilendirme	22
IX. Finansal Durum	23
X. Riskler ve Değerlendirmeler	24
XI. Ek-1 Kampanya İstatistikleri	26
XII. Ek-2 Mali Tablolar	28



# Rapor Hakkında



Global Kitle Fonlama Platformu A.Ş. (fonbulucu) 2025 Yıllık Faaliyet Raporunu, 6102 Sayılı TÜRK TİCARET KANUNU ile 27 Ekim 2021 Tarih ve 31641 Sayılı Resmi Gazetede yayınlanarak yürürlüğe giren KİTLE FONLAMASI TEBLİĞİ (III - 35/A.2) Platformların Faaliyetlerine İlişkin Esaslar Genel esaslar başlıklı ÜÇÜNCÜ BÖLÜM MADDE 11'in 16'ncı fıkrası olan **'Geniş yetkili aracı kurumlar hariç platformlar, TTK uyarınca hazırlanan finansal tablo ve raporlarını veya 4/1/1961 tarihli ve 213 sayılı Vergi Usul Kanunu uyarınca hazırlanan yıllık finansal tabloları ile faaliyet raporlarını ilgili takvim yılını izleyen dördüncü ayın sonuna kadar Kurula gönderir ve internet sitesi üzerinden kamuya duyurur.'** hükmü gereğince hazırlamıştır.

Bu Rapordaki tüm bilgiler Global Kitle Fonlama Platformu A.Ş. yönetimi tarafından hazırlanmıştır. Global Kitle Fonlama Platformu A.Ş. yönetimi, bu rapordaki bilgilerin işin adil ve doğru bir şekilde temsil edilmesini sağlamak için gereken özeni göstermiştir. Bu raporda yer almayan fakat hissedarların işletmenin performansını ve beklentilerini anlamada uygun bulacağı bilgiler olabilir.





# Yönetim Kurulu Başkanından

2025 yılı, küresel ekonomide belirsizliklerin ve temkinli sermaye hareketlerinin belirginleştiği bir dönem olsa da Türkiye’de girişimcilik ekosistemi dinamizmini korumakla birlikte, yatırımcı tarafında risk farkındalığının arttığı bir yıl olmuştur.

Bu çerçevede fonbulucu olarak büyüme stratejimizi yalnızca işlem hacmine dayalı değil; kalite, sürdürülebilirlik ve yatırımcı güveni ekseninde şekillendirdik. Proje değerlendirme süreçlerimizi titizlikle yürütürken, şeffaflık ve yatırımcı bilgilendirme uygulamalarımızı güçlendirdik.

Bu doğrultuda 2026 yılı stratejik önceliklerimiz arasında; sürdürülebilirlik kriterlerinin güçlendirilmesi, uluslararası yatırım ağlarıyla entegrasyonun artırılması ve platform altyapımızın

teknolojik kapasitesinin geliştirilmesi yer almaktadır. Yatırımcı güveninin pekiştirilmesi ve girişimlerin küresel rekabet gücünün artırılması temel hedeflerimizdir. 2026 yılında temel amacımız; kitle fonlamasını Türkiye’de güçlü bir yatırım kültürünün ayrılmaz parçası haline getirmektir. Girişimcilerin yalnızca finansmana değil, stratejik yönlendirme ve görünürlük imkanlarına da erişimini sağlayan bütüncül bir yapı oluşturmayı amaçlamaktayız. Biz de fonbulucu olarak, uluslararası deneyim ve iş birliklerini yakından takip edip, ülkemizdeki girişimciliği dünya standartlarına taşıma görevini sürdürmeyi hedefliyoruz.



### Sonuç olarak;

2025 yılının sağladığı deneyim ve disiplin üzerine inşa ettiğimiz 2026 vizyonumuz, teknoloji, sürdürülebilirlik ve güven temelli büyüme anlayışına dayanmaktadır. Küresel dönüşümün hız kazandığı bu dönemde fonbulucu, yatırımcı ve girişimci arasında sürdürülebilir bir köprü kurma misyonunu kararlılıkla sürdürmektedir. Şeffaflık, istikrar ve uzun vadeli değer üretimi temel ilkelerimiz olmaya devam edecektir.

**Dr. Faruk Bostancı**  
Yönetim Kurulu Başkanı  
Global Kitle Fonlama Platformu A.Ş.

# Genel Müdürden



Değerli Paydaşlarımız, 2025 yılı, şirketimizin değişen ekonomik koşullar içinde büyümesini sürdürdüğü, ekosistemimize değer katmaya devam ettiği önemli bir yıl olmuştur. Platformumuz, kitle fonlama alanındaki güçlü konumunu koruyarak Türkiye’de girişimciler ile yatırımcıları buluşturmaya ve yenilikçi projelerin hayata geçmesine katkı sağlamaya devam etmiştir.

2025 yılı içerisinde topluluğumuz daha da genişleyerek yeni yatırımcıların ve girişimcilerin katılımıyla güçlenmeye devam etti. Üye sayımız 87.000’e, aktif yatırımcı sayımız ise 51.000 kişiye ulaşarak toplamda 111 başarılı kampanyaya ulaştık.

Kullanıcılarımızın platformumuza olan ilgisi ve güveni sayesinde kitle fonlama ekosistemindeki etkinliğimizi artırarak

sürdürülebilir bir finansman modelinin yaygınlaşmasına katkı sağlamayı sürdürdük.

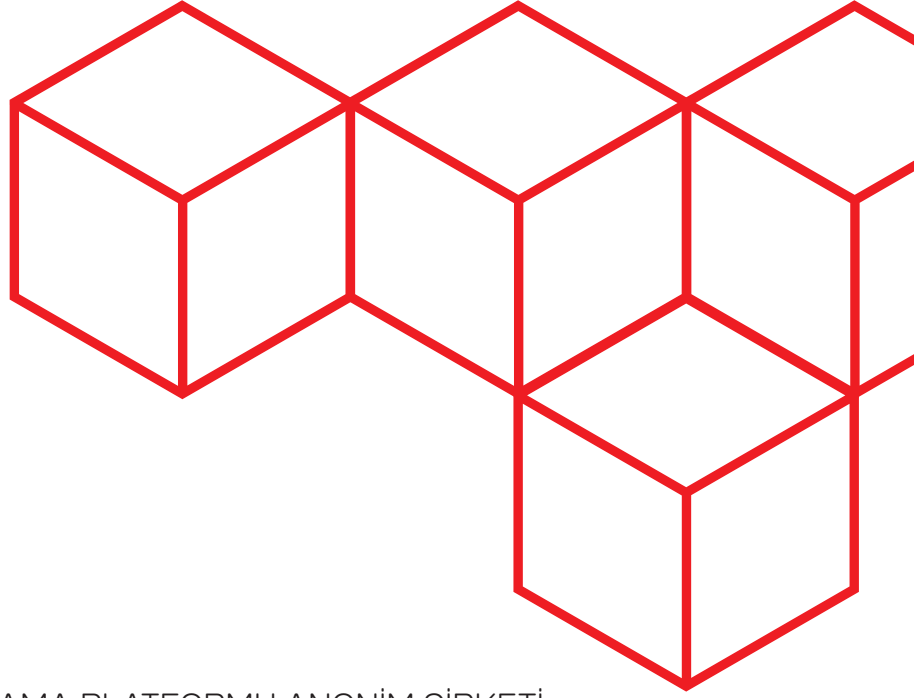
Geleceğe baktığımızda, finans ve teknolojinin hızla iç içe geçtiği bir dönemde olduğumuzu görüyoruz. Dijitalleşme, yapay zeka ve blokzinciri gibi yenilikçi teknolojiler yatırım süreçlerini dönüştürmeye devam ederken, biz de bu dönüşümün aktif bir parçası olmayı sürdürüyoruz. Platform olarak amacımız, yatırım süreçlerini daha şeffaf, erişilebilir ve güvenilir hale getirirken girişimcilik ekosisteminin gelişimine katkıda bulunmaktır.



2025 yılında, kitle fonlaması aracılığıyla daha fazla girişimciye ulaşmayı ve yatırımcılarımız için yeni fırsatlar yaratmayı hedefliyoruz. Teknolojik altyapımızı güçlendirerek, kullanıcı deneyimini iyileştirmeye ve platformumuzun erişilebilirliğini artırmaya devam edeceğiz. Aynı zamanda, ekosistemimize daha fazla değer katmak için sürdürülebilirlik ve yenilikçilik odaklı projelere öncelik vermeyi sürdüreceğiz.

**Hakan Yıldız**  
Genel Müdür  
Global Kitle Fonlama Platformu A.Ş.

# Genel Bilgiler



## Raporun Dönemi

01 Ocak 2025 – 31 Aralık 2025

## Tüzel Kişi Bilgileri

**Unvan** GLOBAL KİTLE FONLAMA PLATFORMU ANONİM ŞİRKETİ

**Ticaret Sicil No** 439940

**İnternet Sitesi** [www.invest.fonbulucu.com](http://www.invest.fonbulucu.com)

## İletişim Bilgileri

**Merkez** Kızılırmak Mah. 1452. Sok. Next Level Loft Ofis No: 6/A Çankaya/Ankara



## Şirketin Sermayesi & Ortaklık Yapısı

"31.12.2025 tarihi itibarıyla güncel ortaklık yapımız aşağıda yer almakta olup, Kitle Fonlaması Tebliği uyarınca şirketimizin ortaklık yapısı platformumuzun internet sitesinde de yayımlanmaktadır." (<https://fnb.lc/hissedarlar>)

ADI SOYADI / UNVANI	PAY TUTARI	PAY ORANI [%]
Hakan Yıldız	23.944.607	29,93%
Faruk Bostancı	7.992.000	9,99%
Çekirdek Girişim Danışmanlık A.Ş.	6.816.866	8,52%
Merkez Girişim Danışmanlık A.Ş.	6.511.169	8,14%
Duran Sarıkaya	4.195.800	5,24%
Mustafa Atilla	3.490.834	4,36%
Güvenç Koçkaya	2.068.800	2,59%
Maqasid Gayrimenkul Ve Girişim Sermayesi Portföy Yönetimi A.Ş.	1.709.977	2,14%
Mehmet Özdamar	1.600.000	2,00%
Orhan Mutlu Topal	1.600.000	2,00%
Tolga Cem Seyfeli	1.600.000	2,00%
Mustafa Öner	1.469.308	1,84%
Emin Kemal Hesapcioğlu	1.120.000	1,40%
Hikmet Göksoy	1.120.000	1,40%
Mehmet Hesapcioğlu	1.120.000	1,40%
Vahit Altun	897.738	1,12%
Umut Utku Taşdemir	840.000	1,05%
Abdusamea Gaith Shabani	800.000	1,00%
İsmail Yormaz	800.000	1,00%
Veysi İşler	800.000	1,00%
Ahmet Güder	569.992	0,71%
Elvan Sevi Bozoğlu	569.992	0,71%
Fatih Şahin	420.000	0,52%
Vedat Çavuşoğlu	420.000	0,52%
Gürsel Bayat	400.000	0,50%
Nalan Uysal	378.000	0,47%
Nuri Murat Avcı	320.000	0,40%
Blockchain Bilişim Teknolojileri Fn. Dan. Ve Tic. A.Ş.	313.726	0,39%
Kültepe Girişim Arge Ve Dan. Finansal Hizm. A.Ş.	299.246	0,37%
Yalçın Koçak	299.246	0,37%
İbrahim Ulukaya	210.000	0,26%
Recep Tiritoğlu	210.000	0,26%
Mehmet Sacit Sungu	168.000	0,21%
Ahmet Altuğ Oğuz	160.000	0,20%
Mustafa Emre Topal	160.000	0,20%
Perihan Topal	160.000	0,20%
Perihan Yıldız Topal	160.000	0,20%
Sum Koçluk Eğitim Danışmanlık A.Ş.	160.000	0,20%
Tezcan Altınordu	160.000	0,20%
Yasemin Topal	160.000	0,20%
Fatih Köleoğlu	149.622	0,19%
Didem Kiriş	113.998	0,14%
Enis Erdem Yurdatan	109.011	0,14%
Mustafa Sezgin	42.000	0,05%
Fatih Durçut	13.600	0,02%
Kıvılcım Çaylı	16.471	0,02%
Yavuz Kuş*	1.260.000	1,57%
Ahmet Teyit Keşli*	2.100.000	2,62%
<b>TOPLAM</b>	<b>80.000.000</b>	<b>100,00%</b>

\*Adı geçen hissedarlar tarafından Şirketimiz aleyhine açılan davalar sonucunda Mahkemelerce verilecek kararlara göre pay oranları değişiklik gösterebilecektir.

## Şirketin Yönetim Kurulu

GÖREVİ	ADI SOYADI
Yönetim Kurulu Başkanı	Dr. Faruk Bostancı
Yönetim Kurulu Başkan Vekili	Tolga Cem Seyfeli
Yönetim Kurulu Üyesi	Hakan Yıldız
Yönetim Kurulu Üyesi	Dr. Orhan Mutlu Topal
Yönetim Kurulu Üyesi	Umut Utku Taşdemir



# Faaliyet Hakkında Bilgiler



## 1. Kampanya Süreci ve Sonrası Çalışmalar

2025 yılında, platformda başvurusu bulunan girişim sayısı toplam 8000'e, toplam talep edilen fon miktarı ise 10 Milyar TL'ye ulaştı. Toplam başlatılan kampanya sayısı 138'e ulaşmış, bunların 111'i başarıyla tamamlanmıştır. Bu da %80,4'lük bir başarı oranına işaret etmektedir.

Girişimci İlişkileri Direktörlüğü, bir yıl içinde 1.000'in üzerinde girişim başvurusunu değerlendirmiştir. 2025 yılında toplam 11 yatırım turu düzenlenmiştir. 2024 sonunda başlayıp 2025 içinde tamamlanan 2 kampanya dâhil olmak üzere 9 yatırım turu başarıyla fonlanırken, 4 kampanya fonlanamamıştır.

Fonlanan kampanyalarda ortalama yatırımcı sayısı 594, ortalama yatırım tutarı ise 9.080 TL olarak gerçekleşmiştir.

**2025 yılı içinde fonlanan kampanyalarımız isimleri şu şekildedir:**

*"SİTRETT MX ve İNOVADİ MARKETİNG, Depolarda Mikromobilite, Heypungi Dünyaya Açılıyor, KurOba Oghuz, OTO-MATLARDAYENİ NESİL ÖDEME, İnovatif Espor Turnuva Platformu, Türkiye nin Ya-*

*pay Zeka Modelleri, AirCar Uçan Araba, MSV Deneyimin Akıllı Geleceği"*

Hedefe ulaşan kampanya oranı %63, hedefe ulaşamayan kampanya oranı ise %37 olarak gerçekleşmiştir. Toplam talep edilen fon miktarı **2 milyar TL**'yi aşarken, devam eden kampanyalar dâhil toplam arz edilen hedef fon tutarı **87.450.000 TL** olmuştur.

2025 yılında **76.767.160 TL** fon toplanmış, aktarılan fon tutarı ise **64.701.521 TL** olarak kaydedilmiştir. Kampanyaların ortalama fonlama süresi 23,75 gün olmuştur. Başarılı kampanyaların şehir bazlı dağılımında İstanbul 6 girişimle öne çıkarken; Ankara, Konya ve Karabük'ten birer girişim yer almıştır.



**01.01.2025- 31.12.2025 tarihleri arasında bazı verilerimiz ise şöyledir:**

Pay Dağıtımı Yapılan Toplam  
Şirket Sayısı: **10**

MKK'da Kaydi Toplam  
Pay Adedi: **156.695.710,00**  
fuiP Üye Sayısı: **13.356**

Girişimci şirket tarafından virmanı  
gerçekleşen hacim: **164.564.291,34 TL**

Girişimci şirket tarafından virmanı  
tamamlanan işlem sayısı: **31.362**

### **FUIP: fonbulucu Üye İletişim Platformu**

fonbulucu Üye İletişim Platformu, Haziran 2024'te yapılan geliştirmelerin tamamlanmasıyla üyelerin kullanımına sunulmuştur. Bu kapsamda, üyelerin kolayca alış-satış ilanı verebilmesi ve sözleşmelerin otomatik oluşturulması sağlanmıştır. Kullanıcı deneyimleri doğrultusunda onay süreçlerine OTP doğrulaması eklenerek platform daha güvenli ve kullanıcı dostu hale getirilmiştir.



## 2. fonprime

Ortak çalışma alanları ve özel ofis alanları kiralanmaya devam etmektedir. Yapılan etkinlik alanında yılın farklı zamanlarında 14 etkinlik gerçekleştirilmiştir. Bu etkinliklerden bazıları sosyalleşmeye yönelik olsa da bir çoğu eğitim ve network sağlama konusunda bölgede gerçekleştirilen önemli etkinliklerden olmuştur. Güncel doluluk oranı ortalama %70 olarak yılı kapamıştır.



### 3. Geliştirme ve Altyapı Çalışmaları

Geliştirme ve altyapı çalışmalarımızı rutin olarak özen ve dikkatle devam ettirmektedir. Artan üye ve girişim sayımızın getirdiği sorumlulukla altyapımızı her geçen gün daha güçlü, güvenilir ve kolay kullanılabilir bir yapıya kavuşturuyoruz.


Bu doğrultuda 2025 yılı içerisinde, yatırımcı ve girişimci arayüzlerimizde önemli güncellemeler gerçekleştirdik ve geliştirmelerimize devam ediyoruz. Yatırımcıların kayıt süreçlerini daha da kolaylaştırdığımız web arayüzümüzde, girişimcilerden aldığımız geribildirimleri dikkate alarak kampanya formlarının UI/UX analizlerini tamamladık ve daha kullanıcı dostu bir yapıyı oluşturmayı hedefliyoruz.

Aynı şekilde fonbulucu ve fuip uygulamamızda da arayüz ve süreç iyileştirmeleri yapılmış olup, kullanıcıların hem işlem süreçlerinde hem de genel kullanıcı deneyiminde daha akıcı ve rahat bir kullanım sunulması amaçlanmıştır.

2025 yılı itibarıyla fonbulucu uygulamamızı indiren kullanıcı sayısı 60 bini geçmiştir, yatırım işlemlerinin ortalama %50'si uygulama üzerinden gerçekleştirilmektedir. fuip uygulamamızı indiren kullanıcı sayısı ise 10 binin üzerine ulaşmış

ve devir işlemlerinin ortalama %80'i uygulama üzerinden yapılmaktadır.

Geçtiğimiz yıl başlattığımız KVKK projesi 2025 yılında da sürdürülmüş; platforma eklenen yeni özelliklerle birlikte projenin kapsamı genişletilmiş ve süreçler düzenli olarak gözden geçirilmiştir.





## 4. İletişim ve Reklam Çalışmaları

2025 yılı boyunca iletişim ve reklam çalışmaları, stratejik hedefler doğrultusunda etkin bir şekilde yürütülmüştür. Üye sayımız 2024 yılında 81.500 iken, 2025 yılı sonunda 88.000'e ulaşmıştır. Bu büyüme, şirketin erişim ve etkisini artırma konusundaki başarısını göstermektedir

### Basın ve PR Çalışmaları

**Basın Bültenleri ve Yansımalar:** 2025 yılında toplam 15 basın bülteni servis edilmiş ve bu bültenler basılı ve dijital medyada binlerce görüntüleme almıştır.

#### Değişiklikler:

1. PR şirketi ile iş birliği sona erdirilerek bülten dağıtım şirketleriyle çalışılmaya başlanmıştır.
2. Performans reklam ajansı ile iş birliği bitirilmiş, Twitter reklamları ve Google Ads kampanyaları şirket bünyesine alınmıştır.

### Web Trafiği

**Ziyaretçi Sayısı:** Platform, 600.000 kişi tarafından ziyaret edilmiştir.

**Görüntüleme:** Toplam 7.8 milyon görüntüleme kaydedilmiştir.

## Reklam Performansları

**Google Ads:** Yıl boyunca yapılan çalışmalarda 750.000 gösterim elde edilmiştir.

**Twitter Reklamları:** Aynı şekilde uygun bütçe kullanılarak yıl içindeki çalışmalarla 16 milyon gösterim sağlanmıştır.

## Sosyal Medya Performansları

**Platform Büyümesi:** Facebook, Instagram, Twitter, LinkedIn, Telegram ve YouTube gibi sosyal medya platformlarında %20 ile %40 arasında büyüme sağlanmıştır.

**Twitter Performansı:** Takipçi sayısı 46.200'e ulaşmış, 5 milyon görüntülenme elde edilmiştir.

**İçerik Üretimi:** Yıl boyunca 300'den fazla içerik üretilip paylaşılmıştır. Kampanya süreçleri de bu kapsamda yer almıştır.





## Magna Mari Girişim Ajansı

2025 yılı içerisinde Magna Mari Girişim Ajansı, fonprime çatısı altına alınarak şirketimize dahil edilmiştir. Bu dönüşümle birlikte 2026 yılında daha etkin bir şekilde faaliyet gösterilmesi planlanmaktadır.

## Gelecek Planları

2025 yılı, iletişim ve reklam faaliyetlerinde istikrarlı büyümenin yaşandığı bir yıl olmuştur. PR ve dijital pazarlama çalışmalarında yapılan değişiklikler maliyetleri azaltırken, etkinliği artırmıştır. 2026 yılında bu başarının devamı için daha kapsamlı çalışmalar hedeflenmektedir.

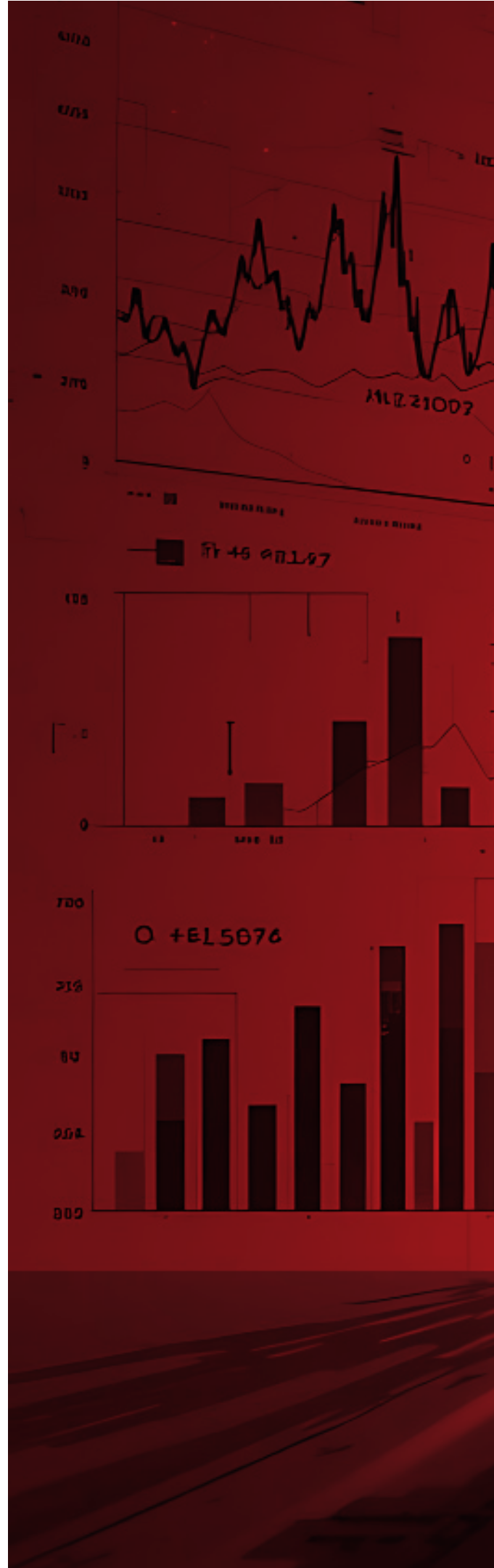


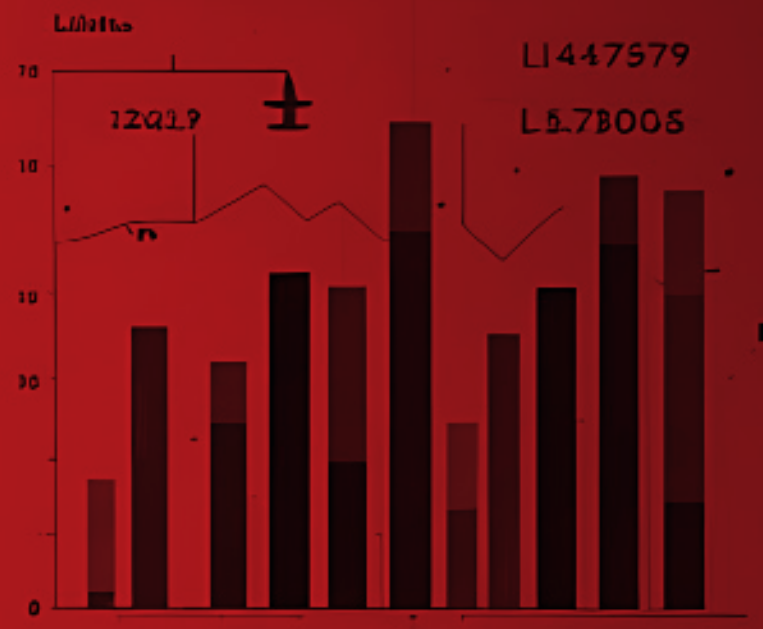
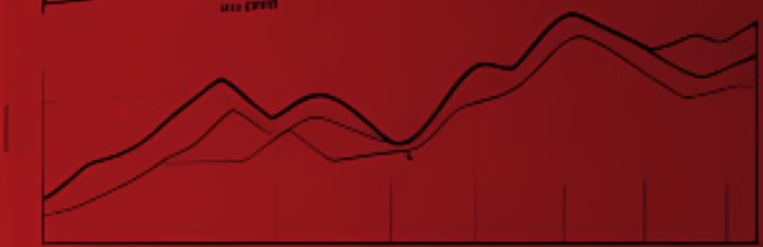
## 5. İç Kontrol ve Risk Yönetimi

Platform'un İç Kontrol ve Risk Yönetim Sistemi; Kurul'un Kitle Fonlama Tebliği'nde açıklanan, fonbulucu'nun faaliyet ve hizmetlerinin kapsamı ve yapısı ile uyumlu, değişen koşullara cevap verebilecek nitelik, yeterlilik ve etkinlikte oluşturulmuş olan iç kontrol ve risk yönetim sistemlerinden oluşan bir kalite yönetim sistemi bütünüdür.

İlgili faaliyetler için 2025 yılında personel istihdam edip süreçlerin kendi bünyemizde yeniden organize edilmesi sağlanmıştır.

Platformumuzun iç kontrol sistemi işletme için kontrollerin etkinliğini ölçmek ve kontrolleri değerlendirmek amacıyla, işletme kaynaklarının korunması, faaliyetlerin kitle fonlama tebliğine, mali mevzuata, esas sözleşmedeki esaslara, belirlenen politika ve yönetmeliklere uygun bir şekilde planlanması ve yürütülmesi ve sonuçların yönetime sunulması üzerine çalışmaktadır.





# Şirket Hakkında Özel Bilgilendirme

## Platformun 2025 Yılındaki İştirakleri ve Pay Oranları

Reinves Danışmanlık A.Ş.'nin 1.000.000 TL sermayesinde %97,5 ortaklığımız bulunmaktadır.

Magna Mari Reklam Tanıtım Yazılım ve Organizasyon A.Ş.'nin 1.000.000 TL sermayesinde %100 ortaklığımız bulunmaktadır.

Fonprime Girişimcilik ve Danışmanlık Hizmetleri A.Ş.'nin 100.000 TL sermayesinde %1 ortaklığımız bulunmaktadır.



### Hukuki Bilgiler

Şirket aleyhine açılan ve şirketin mali durumunu ve faaliyetlerini etkileyebilecek nitelikte bir dava bulunmamaktadır.



### Yıl İçinde Yapılan Olağanüstü Genel Kurul Bilgileri

2025 yılı içinde 1 kez olağan, 2 kez olağanüstü genel kurul toplantısı yapılmış olup Ankara Ticaret Sicil Müdürlüğüne gerekli çağrı ve tesciller yayınlanmıştır.



# Finansal Durum



## 1. Finansal durum ve faaliyet sonuçlarına ilişkin değerlendirme planlanan faaliyetlerin gerçekleşmesi;

Platformumuz, Sermaye Piyasası Kurulu tarafından 08.04.2021 tarihinde paya dayalı kitle fonlama faaliyetlerinde bulunmak üzere 2021/19 sayılı Kurul bülteninde yetkilendirilmiştir. 11.05.2021 tarihinde Türkiye'nin ilk kitle fonlama kampanyası yayınlanmış olup 31.12.2025 itibari ile toplamda 110 girişim şirketinin pay ihraç süreci başarıyla tamamlanmıştır. 2025 yılı içinde toplam 119.771.042,00 TL fonlama rakamına ulaşılmıştır. Bunun 109.720.193,00 TL'si girişim şirketlerine aktarılmıştır.

## 2. Geçmiş yıllarla karşılaştırmalı olarak şirketin yıl içindeki mali durumu


	31.12.2024	31.12.2025
Varlıklar Toplamı	63.957.187,69	81.719.795,29
Özkaynaklar Toplamı	39.984.486,01	53.961.645,92
Net Dönem Karı / [Zararı]	[25.014.054,77]	[28.352.101,06]

# Riskler ve Değerlendirmeler

2025 yılı boyunca yaşanan ekonomik zorluklar içerisinde şirketimiz girişimcilik ekosistemindeki faaliyetlerine ara vermemiştir. Şirketimiz mevcut durumu göz önünde bulundurularak finansal piyasalarda oluşabilecek bütün kriz ve dalgalanmalara karşı, sahip olduğumuz özsermaye ile bu yılı tamamlamıştır. Bir önceki yıla kıyasla faaliyetlerde yavaşlama gözlemlenmesi finansal piyasalardaki dalgalanmalarda normal karşılanmış olup önümüzdeki dönemde daha güçlü bir organizasyon hedeflenmiştir.

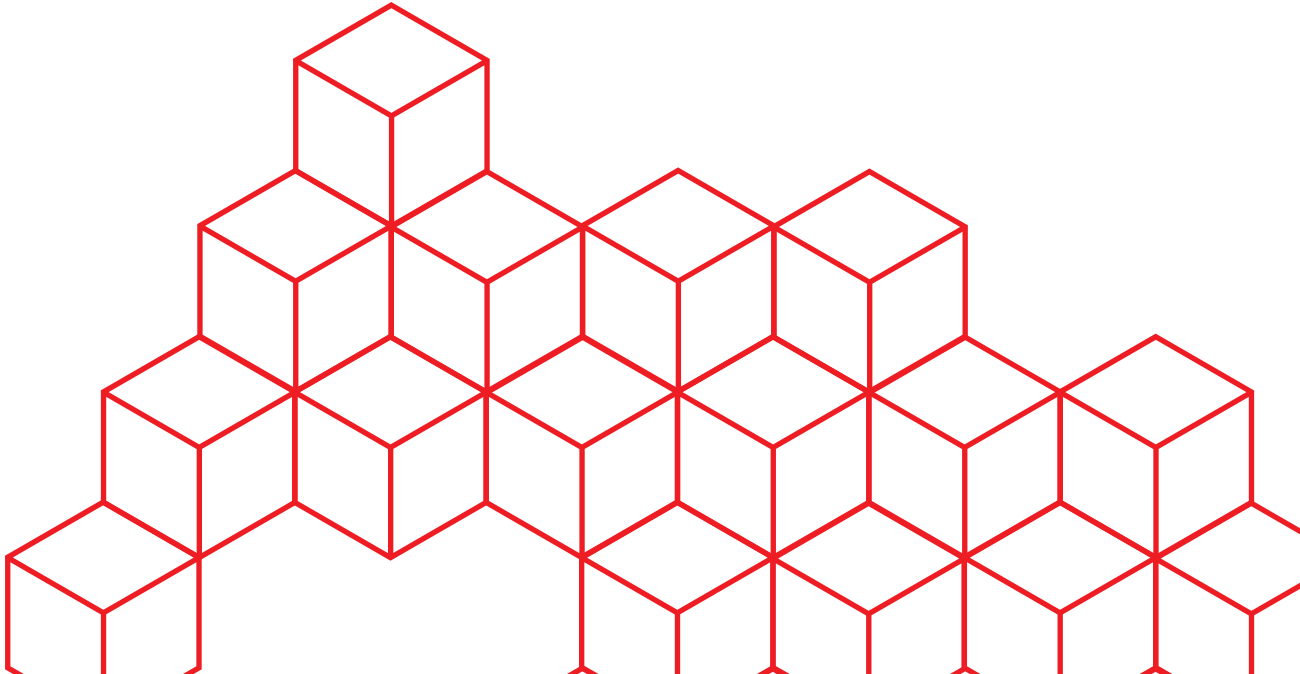
## EKLER

- EK1 : 2025 yılı kampanya istatistikleri
- EK2 : 2025 mali verileri

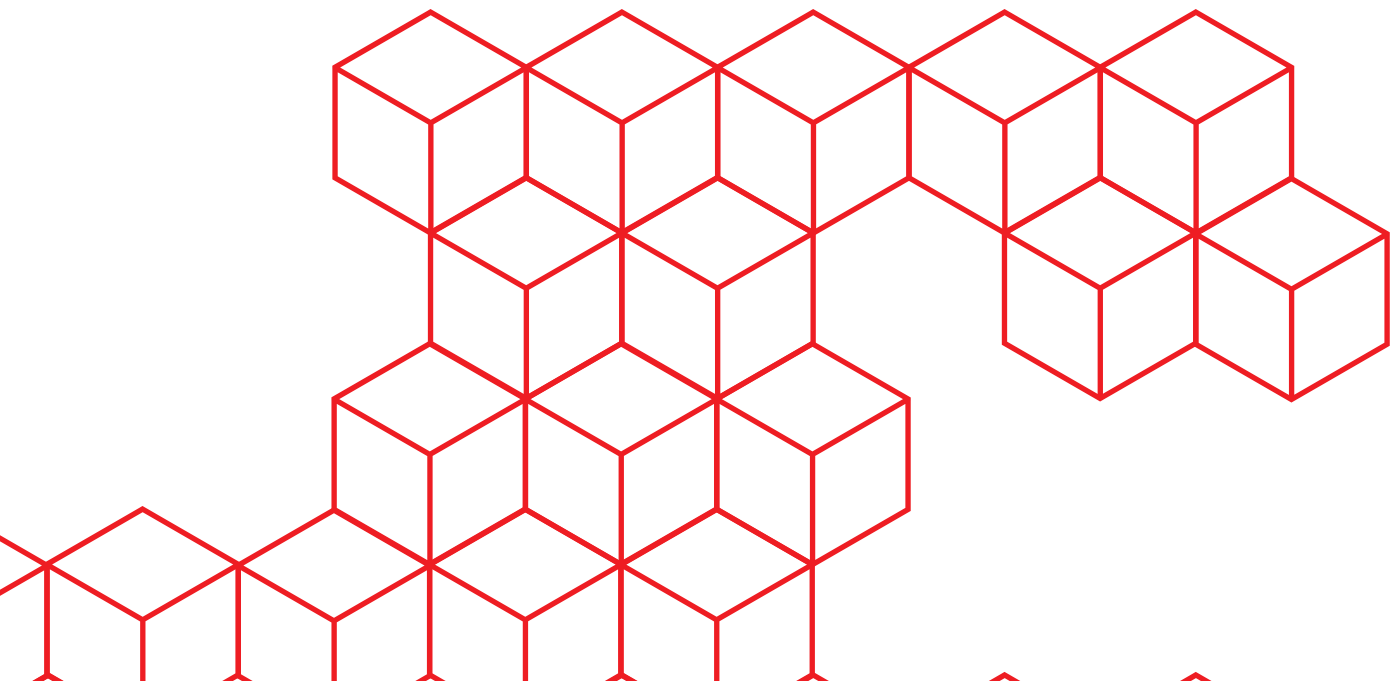


# Ek-1- 2025 Yılı Kampanya İstatistikleri

Kurulacak/Başvuran Şirket Unvanı	Kampanya Adı	Kampanya Başlama Tarihi	Kampanya Bitiş Tarihi	Kampanya Statüsü	Hedeflenen Tutar	Toplanan Tutar
NOGAYT ENDÜSTRİ KİMYA ARGE İÇ VE DIŞ TİCARET A.Ş.	Sitrett MX ve İnovadi Marketing	26.12.2024	09.02.2025	Başarılı	10.000.000	10.728.633
HERGELE TEKNOLOJİ ANONİM ŞİRKETİ	Depoları Mikromobilite	24.12.2024	06.01.2025	Başarılı	7.500.000	9.430.046
DOKSANLTI DİJİTAL YAYINCILIK ANONİM ŞİRKETİ	Heypungi Dünyaya Açılıyor	21.01.2025	21.03.2025	Başarılı	4.500.000	4.606.708
DERMAPHARMA İLAÇ KİMYA VE GÜBRE ÜRETİM SAN.TİC.A.Ş.	Ultrafarm ile Sağlıklı Nesiller	08.04.2025	02.06.2025	Başarısız	10.000.000	3.329.636
ANCYRA STÜDYO YAZILIM ANONİM ŞİRKETİ	KurOba Oghuz	04.03.2025	02.05.2025	Başarılı	3.000.000	3.276.252
VENDAPP BİLİŞİM VE TEKNOLOJİ ANONİM ŞİRKETİ	Otomatlarda Yeni Nesil Ödeme	16.07.2025	23.07.2025	Başarılı	3.000.000	3.653.022
ADVİCEMY DANIŞMANLIK VE BİLİŞİM ANONİM ŞİRKETİ	Danışmanlık Platformun Advicemy	23.07.2025	30.07.2025	Başarısız	4.900.000	1.059.406
VOIDSPARK TEKNOLOJİ VE YAZILIM LİMİTED ŞİRKETİ	Destined Corp Awakening	19.08.2025	26.08.2025	Başarısız	4.250.000	1.712.300
TETO GAMES BİLİŞİM ELEKTRONİK SPOR ANONİM ŞİRKETİ	İnovatif Esport Turnuva Platformu	13.10.2025	22.10.2025	Başarılı	5.800.000	7.092.206
FULLEGAL YAZILIM LİMİTED ŞİRKETİ	Türkiye nin Yapay Zeka Modelleri	27.10.2025	28.10.2025	Başarılı	1.500.000	2.025.027
AIRCAR TEKNOLOJİ VE HAVACILIK ANONİM ŞİRKETİ LTD.ŞTİ.	AirCar Uçan Araba	04.11.2025	06.11.2025	Başarılı	18.000.000	23.197.911
MEKANDA REKLAM ORGANİZASYON TİCARET LİMİTED ŞİRKETİ	MSV Deneyimin Akıllı Geleceği	12.11.2025	03.12.2025	Başarılı	3.000.000	3.129.928
BOZOQ TEKNOLOJİ SANAYİ VE TİCARET ANONİM ŞİRKETİ	Exiron Bir Adım İleri	09.12.2025	06.01.2026	Başarısız	12.000.000	3.587.585
<b>TOPLAM</b>				9/13	87.450.000,0	76.828.660
<b>ORTALAMA</b>				0,615384615	6.726.923	5.909.897



Talep Oranı	Nitelikli Toplanan Tutar	Girişimlere Aktarılan Tutar	Yatırımcıya İade Edilen Tutar	İade Oranı	Başarılı Ödeme Sayısı	Yatırımcı Sayısı	Kişi Başı Yatırım Sayısı	Nitelikli Yatırımcı Sayısı	Nitelikli Yatırımcı Oranı	Nitelikli Yatırımcı Oranı	Ortalama Yatırım	Arz Edilen Hisse	Verilen Hisse	Hedefe Ulaşılan Gün
107,3%	4.767.805	10.728.633	0	0,00%	932	785	1,19	295	37,58%	44,44%	13.667	4,12%	8,16%	45
125,7%	7.031.042	9.000.000	430.046	3,93%	1.029	930	1,11	308	33,11%	74,56%	10.139	3,60%	5,09%	13
102,4%	1.530.809	4.606.708	0	0,00%	647	570	1,14	174	30,53%	33,23%	8.081	6,88%	7,04%	59
33,3%	1.733.076	0	3.329.636	100,00%	0	501	0,00	159	31,74%	52,05%	6.645	10,90%	0,00%	0
109,2%	846.911	3.276.252	0	0,00%	408	351	1,16	113	32,19%	25,85%	9.334	10,00%	10,92%	59
121,8%	1.894.823	3.600.000	53.022	1,45%	614	556	1,10	187	33,63%	51,87%	6.570	3,00%	3,76%	7
21,6%	651.958	0	1.059.406	100,00%	0	162	0,00	67	41,36%	61,54%	6.539	7,00%	0,00%	0
40,3%	776.014	0	1.712.300	100,00%	0	306	0,00	131	42,81%	45,32%	5.595	12,00%	0,00%	0
122,3%	4.459.579	6.960.000	132.206	1,86%	729	685	1,06	289	42,19%	62,88%	10.353	2,50%	3,00%	9
135%	1.702.643	1.800.000	225.027	11,11%	343	316	1,09	124	39,24%	84,08%	6.408	5,00%	6,00%	1
128,9%	13.399.113	21.600.000	1.597.911	6,89%	1.886	1.715	1,10	627	36,56%	57,76%	13.526	1,91%	2,48%	1
104,3%	2.249.792	3.129.928	0	0,00%	295	258	1,14	115	44,57%	71,88%	12.131	12,00%	12,52%	22
29,9%	1.624.100	0	3.587.585	100,00%	0	519	1,06	219	42,20%	45,27%	6.912	9,00%	0,00%	0
	42.667.665	33.489.928	12.127.139		6.883	7.654	11	2.808						
0,91	3.282.128	7.189.058	932.857	32,71%	529,46	588,77	0,86	216,00	0,38	0,55	8.915	0,07	0,05	24



## Ek-2

# Mali Tablolar

### 31.12.2025 Tarihli Bilanço (Aktif)

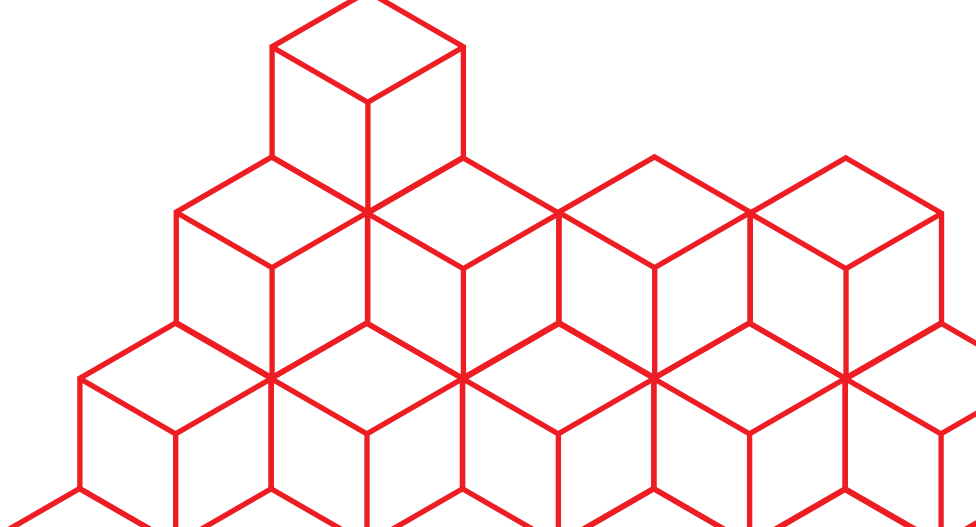
#### 31.12.2025 TARİHLİ BİLANÇO (BALANCE SHEET) AKTİF (ASSETS) (TL)

DÖNEN VARLIKLAR	CURRENT ASSETS	57.529.710,97
<b>HAZIR DEĞERLER</b>	<b>LIQUID ASSETS</b>	<b>4.577,31</b>
KASA	CASH	452,10
BANKALAR	BANKS	4.125,21
<b>MENKUL KIYMETLER</b>	<b>SECURITIES</b>	<b>25.230.678,25</b>
DIĞER MENKUL KIYMETLER	OTHER SECURITIES	25.230.678,25
<b>TİCARİ ALACAKLAR</b>	<b>TRADE RECEIVABLES</b>	<b>333.655,57</b>
ALICILAR	CUSTOMERS	190.678,49
VERİLEN DEPOZİTO VE TEMİNATLAR	DEPOSITS AND GUARANTEES GIVEN	125.000,00
DIĞER TİCARİ ALACAKLAR	OTHER TRADE RECEIVABLE	17.977,08
<b>DIĞER ALACAKLAR</b>	<b>OTHER COMMERCIAL RECEIVABLES</b>	<b>31.743.198,14</b>
İŞTİRAKLERDEN ALACAKLAR	DUE FROM AFFILIATES	27.331.297,00
BAĞLI ORTAKLIKLARDAN ALACAKLAR	RECEIVABLES FROM SUBSIDIARES	4.019.529,24
DIĞER ÇEŞİTLİ ALACAKLAR	OTHER RECEIVABLES	392.371,90
<b>GELECEK AYLARA AİT GİDER VE GELİR TAHAKK.</b>	<b>SHORT-TERM PREPAID EXPENSES AND ACCRUED INCOME</b>	<b>105.014,70</b>
GELECEK AYLARA AİT GİDERLER	PREPAID EXPENSES FOR NEXT MONTHS	105.014,70
<b>DIĞER DÖNEN VARLIKLAR</b>	<b>OTHER CURRENT ASSETS</b>	<b>167.601,70</b>
DEVREDEN KDV	VAT CARRIED FORWARD	167.601,70
<b>DURAN VARLIKLAR</b>	<b>FIXED ASSETS</b>	<b>24.190.084,32</b>
<b>MALİ DURAN VARLIKLAR</b>	<b>FINANCIAL FIXED ASSETS</b>	<b>5.929.127,77</b>
BAĞLI MENKUL KIYMETLER	LONG TERM SECURITIES	3.730.539,93
BAĞLI ORTAKLIKLAR	PARTNERSHIPS	2.198.587,84
<b>MADDİ DURAN VARLIKLAR</b>	<b>TANGIBLE FIXED ASSETS</b>	<b>1.061.495,20</b>
DEMİRBAŞLAR	FURNITURE / FIXTURES	3.444.597,18
BİRİKMİŞ AMORTİSMANLAR (-)	ACCUMULATED DEPRECIATIONS	-2.383.101,98
<b>MADDİ OLMAYAN DURAN VARLIKLAR</b>	<b>INTANGIBLE FIXED ASSETS</b>	<b>17.094.446,65</b>
HAKLAR	RIGHTS	25.823.554,94
BİRİKMİŞ AMORTİSMANLAR (-)	ACCUMULATED DEPRECIATIONS	-8.729.108,29
<b>AKTİF (VARLIKLAR) TOPLAMI</b>	<b>TOTAL OF ASSETS</b>	<b>81.719.795,29</b>

## 31.12.2025 Tarihli Bilanço (Pasif)

### 31.12.2025 TARİHLİ BİLANÇO (BALANCE SHEET) PASİF (LIABILITIES) (TL)

<b>KISA VADELİ YABANCI KAYNAKLAR TOP.</b>	<b>SHORT-TERM LIABILITIES TOTAL.</b>	<b>27.758.149,37</b>
<b>TİCARİ BORÇLAR</b>	<b>TRADE PAYABLES</b>	<b>4.411.155,07</b>
DİĞER TİCARİ BORÇLAR	OTHER TRADE PAYABLES	4.411.155,07
<b>DİĞER BORÇLAR</b>	<b>OTHER DEBT</b>	<b>17.025.423,40</b>
ORTAKLARA BORÇLAR	PAYABLES TO SHAREHOLDERS	10.642.433,10
PERSONELE BORÇLAR	PAYABLES TO PERSONNEL	636.200,00
DİĞER ÇEŞİTLİ BORÇLAR	OTHER MISCELLANEOUS PAYABLES	5.746.790,30
<b>ÖDENECEK VERGİ VE DİĞER YÜKÜMLÜLÜKLER</b>	<b>TAXES AND OTHER LIABILITIES</b>	<b>5.957.350,56</b>
ÖDENECEK VERGİ VE FONLAR	TAXES AND FUNDS PAYABLE	267.415,26
ÖDENECEK SOSYAL GÜVENLİK KESİNTİLERİ	SOCIAL SECURITY DEDUCTIONS PAYABLE	335.247,71
ÖDENECEK DİĞER YÜKÜMLÜLÜKLER	LIABILITIES PAYABLE	5.354.687,59
<b>BORÇ VE GİDER KARŞILIKLARI</b>	<b>PROVISIONS FOR KNOWN LIABILITIES</b>	<b>-7.217,79</b>
<b>ÖZKAYNAKLAR</b>	<b>EQUITY</b>	<b>53.961.645,92</b>
ÖDENMİŞ SERMAYE	PAID-IN CAPITAL	80.000.000,00
SERMAYE	CAPITAL	80.000.000,00
<b>KAR YEDEKLERİ</b>	<b>PROFIT RESERVES</b>	<b>2.313.746,98</b>
YASAL YEDEKLER	LEGAL RESERVES	1.486.303,33
ÖZEL FONLAR	SPECIAL FUNDS	827.443,65
<b>DÖNEM NET KARI VEYA ZARARI</b>	<b>NET PROFIT OR LOSS FOR THE PERIOD</b>	<b>-28.352.101,06</b>
DÖNEM NET ZARARI	NET LOSS FOR THE PERIOD	-28.352.101,06
<b>PASİF (KAYNAKLAR) TOPLAMI</b>	<b>TOTAL LIABILITIES (RESOURCES)</b>	<b>81.719.795,29</b>



## 31.12.2025 Tarihli Gelir Tablosu

## 31.12.2025 TARİHLİ GELİR TABLOSU - INCOME STATEMENT

<b>BRÜT SATIŞLAR</b>	<b>GROSS SALES</b>	<b>8.577.310,07</b>
Yurtiçi Satışlar	Domestic Sales	<b>8.557.310,07</b>
<b>NET SATIŞLAR</b>	<b>NET SALES</b>	<b>8.557.310,07</b>
<b>SATIŞLARIN MALİYETİ (-)</b>	<b>COST OF SALES</b>	<b>-9.254.779,24</b>
Satılan Hizmet Maliyeti(-)	Cost of Services Rendered	<b>-9.254.779,24</b>
<b>BRÜT SATIŞ KARI VEYA ZARARI</b>	<b>GROSS SALES PROFIT OR LOSS</b>	<b>-697.469,17</b>
<b>FAALİYET GİDERLERİ (-)</b>	<b>OPERATING EXPENSES</b>	<b>-21.895.374,23</b>
Pazarlama. Satış ve Dağıtım Giderleri (-)	Marketing-Selling & Distribution Exp.	<b>-262.902,71</b>
Genel Yönetim Giderleri(-)	General Administrative Exp	<b>-21.632.471,52</b>
<b>FAALİYET KARI VEYA ZARARI</b>	<b>OPERATING PROFIT OR LOSS</b>	<b>-22.592.843,40</b>
<b>DİĞER FAAL. OLAĞAN GELİR VE KARLAR</b>	<b>INCOME/ PROFIT FROM OTH.OP.</b>	<b>1.339.445,36</b>
Finansman Geliri	Finance Income	<b>44.883,79</b>
Menkul Kıymet Satış Karları	Profit On Sale Of Marketables	<b>96.880,35</b>
Kambiyo Karları	Profit From Foreign Currencies	<b>3.558,73</b>
Diğer Olağan Gelir ve Karlar	Other Operational Incomes and Profits	<b>1.194.122,49</b>
<b>DİĞER FAAL. OLAĞAN GİD. VE ZARAR (-)</b>	<b>EXP. AND LOSSES FROM OTH. OP.</b>	<b>-184.648,23</b>
Karşılık Giderleri (-)	Provision Exp.	<b>-73.989,60</b>
Kambiyo Zararları (-)	Loss From Inflation Adjustments	<b>-110.658,63</b>
<b>FİNANSMAN GİDERLERİ</b>	<b>FINANCIAL EXPENSES</b>	<b>-6.936.012,43</b>
Kısa Vadeli Borçlanma Giderleri	Short Term Financial Expenses	<b>-6.936.012,43</b>
<b>OLAĞAN KAR VEYA ZARAR</b>	<b>INCOME/ PROFIT FROM OPERATIONS</b>	<b>-29.374.058,70</b>
<b>OLAĞANDIŞI GELİR VE KARLAR</b>	<b>NON-OPERAT. INCOMES / PROFITS</b>	<b>26.005,66</b>
Diğer Olağandışı Gelir ve Karlar	Other non-Operat. Incomes / Profits	<b>26.005,66</b>
<b>OLAĞANDIŞI GİDER VE ZARARLAR (-)</b>	<b>EXTRAORD. EXPENSES&amp;LOSSES</b>	<b>- 4.048,02</b>
Diğer Olağandışı Gider ve Zararları (-)	Other Extraord.Expenses Losses	<b>-4.048,02</b>
<b>DÖNEM KARI VEYA ZARARI</b>	<b>NET INCOME - LOSSES</b>	<b>-28.352.101,06</b>
<b>DÖNEM NET ZARARI</b>	<b>NET PERIOD PROFIT</b>	<b>-28.352.101,06</b>



# 1'in GÜCÜNE İNANIYORUZ

Biz dünyayı deęiştirirken  
Siz de bu deęişime ortak olun!

# Faaliyet Raporu 2025

## İletişim

Kızılırmak Mah. 1452. Sok.  
Next Level Loft Ofis  
No: 6/A Çankaya/Ankara

+90 (312) 504 0808  
info@fonbulucu.com

