

Faaliyet Raporu 2024



Rapor Hakkında



Global Kitle Fonlama Platformu A.Ş. (fonbulucu) 2024 Yıllık Faaliyet Raporu, 27 Ekim 2021 Tarih ve 31641 Sayılı Resmi Gazetede yayınlanarak yürürlüğe giren KİTLE FONLAMASI TEBLİĞİ (III – 35/A.2) Platformların Faaliyetlerine İlişkin Esaslar Genel esaslar başlıklı ÜÇÜNCÜ BÖLÜM MADDE 11'in 16'ncı fıkrası olan '**Geniş yetkili aracı kurumlar hariç platformlar, TTK uyarınca hazırlanan finansal tablo ve raporlarını veya 4/1/1961 tarihli ve 213 sayılı Vergi Usul Kanunu uyarınca hazırlanan yıllık finansal tabloları ile faaliyet raporlarını ilgili takvim yılını izleyen dördüncü ayın sonuna kadar Kurula gönderir ve internet sitesi üzerinden kamuya duyurur.**' hükmü gereğince hazırlamıştır.

Bu Rapordaki tüm bilgiler Global Kitle Fonlama Platformu A.Ş. yönetimi tarafından hazırlanmıştır. Global Kitle Fonlama Platformu A.Ş. yönetimi, bu rapordaki bilgilerin için adil ve doğru bir şekilde temsil edilmesini sağlamak için gereken özeni göstermiştir. Bu raporda yer almayan fakat hissedarların işletmenin performansını ve beklentilerini anlamada uygun bulacağı bilgiler olabilir.



fonbulucu.com

Faaliyet Raporu 2024

İçindekiler

I. Rapor Hakkında	03
II. Yönetim Kurulu Başkanından	06
III. Genel Müdürden	08
IV. Genel Bilgiler	11
V. Şirketin Sermayesi & Ortaklık Yapısı	12
VI. Şirketin Yönetim Kurulu	13
VII. Faaliyet Hakkında Bilgiler	14
VIII. Şirket Hakkında Özel Bilgilendirme	22
IX. Finansal Durum	23
X. Riskler ve Değerlendirmeler	24
XI. Ek-1 Kampanya İstatistikleri	26
XII. Ek-2 Mali Tablolar	28





Yönetim Kurulu Başkanından

2024 yılında kitle fonlamasında yavaşlama olsa da platform olarak faaliyetlerimizi devam ettirerek girişim çeşitliliği sağladık ve Türkiye’de kitle fonlama sistemine öncülük etmeye devam ettik.

2025 yılında yaşanması beklenen küresel gelişmeler ve teknolojik yenilikler, fonbulucu olarak stratejik odak noktalarımızı belirliyor. Özellikle son dönemde hızla yaygınlaşan yapay zeka (AI) temelli uygulamalar, girişimcilik ekosistemini dönüştürmenin yanı sıra, kitle fonlaması süreçlerine de önemli fırsatlar sunuyor.

Blokzinciri tabanlı çözümlerin ve tokenlaştırma gibi inovatif yöntemlerin yanı sıra, makine öğrenimi ve büyük veri analitiği ile desteklenen modeller de yatırımcıların ilgisini giderek daha fazla çekiyor. Yapay zeka algoritmaları saye-

sinde proje değerlendirme, risk analizi ve getiri tahmini gibi kritik alanlarda daha yüksek doğruluk oranına ulaşmak mümkün hale geliyor. fonbulucu olarak biz de bu teknolojik gelişmeleri yakından takip ederek, platformumuzdaki süreçlere entegre etmeyi hedefliyoruz.

2025 yılında, öncelikli hedeflerimiz arasında yapay zeka tabanlı girişimlerin desteklenmesi önemli bir yer tutuyor. Sürdürülebilir enerji, tarım teknolojileri ve fintech gibi farklı alanlarda faaliyet gösteren AI girişimlerine erişimi genişletmek, bu projelere fon sağlamak ve iş birliği ağlarımızı çeşitlendirmek için çalışmalarımızı yoğunlaştırıyoruz. Bu sayede, katma değer yaratma potansiyeli yüksek projeleri yatırımcılarla buluşturarak ekosistemin geneline pozitif yansımalar sağlamayı amaçlıyoruz.



Dünya genelinde kitle fonlamasının büyümesi, yerelde de bu alanda atılacak adımların önemini artırıyor. 2025’te, bu dönüşümü yalnızca izlemekle kalmayıp aktif bir şekilde yönlendirmeye ve katkıda bulunmaya kararlıyız. Kitle fonlaması, doğru uygulamalar ve teknolojik yeniliklerle birleştiğinde, hem ekonomide yeni iş fırsatları yaratıyor hem de sosyal ve çevresel fayda odaklı projelerin hayata geçmesini kolaylaştırıyor. Biz de fonbulucu olarak, uluslararası deneyim ve iş birliklerini yakından takip edip, ülkemizdeki girişimciliği dünya standartlarına taşıma görevini sürdürmeyi hedefliyoruz.

Sonuç olarak, bu yıl kitle fonlaması için heyecan verici bir dönemi temsil ediyor. Yapay zeka ve diğer ileri teknolojilerin giderek daha büyük rol oynadığı bu yeni süreçte, hem yatırımcılar hem de girişimciler için önemli fırsatlar var. fonbulucu ailesi olarak, sürekli inovasyonu ve sürdürülebilirliği merkezimize alarak ekonomimiz katma değer sağlamaya, paydaşlarımızın güvenini korumaya ve kitle fonlamasını ülkemizde daha etkili bir araç haline getirmeye devam edeceğiz.

Dr. Faruk Bostancı
Yönetim Kurulu Başkanı
Global Kitle Fonlama Platformu A.Ş.



Genel Müdürden



Değerli Paydaşlarımız,

2024 yılı, şirketimiz için mevcut ekonomik koşullar içinde dengeli bir şekilde faaliyetlerini sürdürdüğü bir yıl olmuştur. Platformumuz Cumhuriyetimizin 101. Yılında 101. Kampanyası ile Türkiye kitle fonlama ekosisteminde 1 milyar TL fonlama tutarına ulaşarak büyük bir kilometre taşı geride bıraktı. Bu başarı, girişimcilerimizin yenilikçi projeleri ve yatırımcılarımızın güveni sayesinde mümkün olmuştur.

Üye sayımız 82.000'e, aktif yatırımcı sayımız ise yaklaşık 50.000 kişiye ulaşmıştır. Bu genişleyen topluluk, platformumuzun dinamizmini ve güvenilirliğini yansıtmaktadır. 2024 boyunca, girişimcilik ekosisteminin güçlenmesine katkı sağlamak için birçok yenilikçi projeye evsahipliği yaptık. Hem erken aşama hem de büyüme aşamasındaki girişimlerin yatırımcılara ulaşmasını sağlayarak,

ülkemizde sürdürülebilir bir finansman modelinin oluşmasına öncülük etmeye devam etti. Yatırımcılarımız ise kitle fonlamanın sunduğu fırsatları değerlendirerek, ekonomiye doğrudan katkı sağlayan projelerin bir parçası oldular.

Geleceğe baktığımızda, fonlama ekosisteminin sürekli evrim geçirdiğini ve yeni nesil finansman modellerinin büyük önem kazandığını görmekteyiz. Önümüzdeki yıllarda, finans ve teknoloji kesişiminde büyük dönüşümlerin yaşanacağına inanıyoruz. Dijitalleşme, yapay zeka ve blokzinciri gibi yenilikçi teknolojiler, yatırım süreçlerini daha güvenilir, şeffaf ve erişilebilir hale getirirken, girişimcilik dünyasını da dönüştürüyor. Bu nedenle, kitle fonlamanın geleceğini şekillendiren en önemli araçlardan biri olmaya devam edeceğiz.



2025 yılında, kitle fonlaması aracılığıyla daha fazla girişimciye ulaşmayı ve yatırımcılarımız için yeni fırsatlar yaratmayı hedefliyoruz. Teknolojik altyapımızı güçlendirerek, kullanıcı deneyimini iyileştirmeye ve platformumuzun erişilebilirliğini artırmaya devam edeceğiz. Aynı zamanda, ekosistemimize daha fazla değer katmak için sürdürülebilirlik ve yenilikçilik odaklı projelere öncelik vermeyi sürdüreceğiz.

Hakan Yıldız

Genel Müdür

Global Kitle Fonlama Platformu A.Ş.

Genel Bilgiler

Raporun Dönem

01 Ocak 2024 – 31 Aralık 2024

Tüzel Kişi Bilgileri

Unvan GLOBAL KİTLE FONLAMA PLATFORMU ANONİM ŞİRKETİ

Ticaret Sicil No 439940

internet Sitesi invest.fonbulucu.com

İletişim Bilgileri

Merkez Kızılırmak Mah. 1452. Sokak Next Level Loft

Ofis No:6/A Çankaya/ANKARA



Şirketin Sermayesi & Ortaklık Yapısı

"Rapor tarihi itibari ile güncel ortaklık yapısıdır."

ADI SOYADI / UNVANI	PAY TUTARI	PAY ORANI (%)
Hakan Yıldız	7.629.793,00	29,92
Duran Sarıkaya	2.547.450,00	9,99
Çekirdek Girişim Danışmanlık A.Ş.	2.172.876,00	8,52
Merkez Girişim Danışmanlık A.Ş.	2.075.435,00	8,14
Faruk Bostancı	1.275.000,00	5,00
Maqasid Gayrimenkul ve Girişim Sermayesi Portföy Yönetimi A.Ş.	545.055,00	2,14
Vahit Altun	545.055,00	2,14
Umut Utku Taşdemir	510.000,00	2,00
Orhan Mutlu Topal	510.000,00	2,00
Güvenç Koçkaya	500.055,00	1,96
Mustafa Öner	468.342,00	1,84
Abdusamea Gaith Shabani	255.000,00	1,00
Veysi İşler	255.000,00	1,00
Mustafa Atilla	255.000,00	1,00
Vedat Çavuşoğlu	255.000,00	1,00
Fatih Şahin	255.000,00	1,00
Mehmet Özdamar	255.000,00	1,00
Tolga Cem Seyfeli	255.000,00	1,00
Nalan Uysal	229.500,00	0,90
İsmail Yormaz	204.000,00	0,80
Kültepe Girişim Arge ve Dan. Finansal Hizme. A.Ş.	181.685,00	0,71
Elvan Sevi Bozoğlu	181.685,00	0,71
Ahmet Güder	181.685,00	0,71
Yağın Koçak	181.685,00	0,71
Emin Kemal Hesapçioğlu	178.500,00	0,70
Hikmet Göksoy	178.500,00	0,70
Mehmet Hesapçioğlu	178.500,00	0,70
Recep Tiritioğlu	127.500,00	0,50
İbrahim Ulukaya	127.500,00	0,50
Mehmet Sacit Sungu	102.000,00	0,40
Nuri Mert Avcı	102.000,00	0,40
Blockchain Bilişim Teknolojileri Fn. Dan. Ve Tic. A.Ş.	100.000,00	0,39
Fatih Köleoğlu	90.842,00	0,36
Enis Erdem Yurdatapan	66.185,00	0,26
Sum Koçluk Eğitim Danışmanlık A.Ş.	51.000,00	0,20
Ahmet Altuğ Oğuz	51.000,00	0,20
Gürsel Bayat	51.000,00	0,20
Perihan Topal	51.000,00	0,20
Mustafa Emre Topal	51.000,00	0,20
Perihan Yıldız Topal	51.000,00	0,20
Yasemin Topal	51.000,00	0,20
Tezcan Altunordu	51.000,00	0,20
Didem Kiriş	36.337,00	0,14
Mustafa Sezgin	25.500,00	0,10
Kıvılcım Çaylı	10.000,00	0,04
Fatih Durgut	4.335,00	0,02
Yavuz Kuş*	765.000,00	3,00
Ahmet Teyit Keşli*	1.275.000,00	5,00
TOPLAM	25.500.000,00	100,00

*Adı geçen hissedarlar tarafından Şirketimiz aleyhine açılan davalar sonucunda Mahkemelerce verilecek kararlara göre pay oranları değişiklik gösterebilecektir.

Şirketin Yönetim Kurulu

GÖREVİ	ADI SOYADI
Yönetim Kurulu Başkanı	Dr. Faruk Bostancı
Yönetim Kurulu Başkan Vekili	Tolga Cem Seyfeli
Yönetim Kurulu Üyesi	Hakan Yıldız
Yönetim Kurulu Üyesi	Dr. Orhan Mutlu Topal
Yönetim Kurulu Üyesi	Umut Utku Taşdemir



Faaliyet Hakkında Bilgiler



1. Kampanya Süreci ve Sonrası Çalışmalar

2024 yılında, platformda başvurusu bulunan girişim sayısı toplam 6.341'e ulaştı. Girişimci ilişkileri Direktörlüğü bir yıl içerisinde 1000'den fazla girişim başvurusunu değerlendirdi. Bu süre zarfında 18 yatırım turu düzenlendi.

İçerisinde devam eden kampanyalar da bulunmak üzere toplam 9 yatırım turu başarıyla fonlandı ancak 7 kampanya hedefe ulaşamayarak fonlaması başarısız oldu. 1 kampanyamız ise süreç içerisinde iptal edildi.

2024 yılı içinde başarılı olan kampanyalarımız isimleri şu şekildedir:

"Koyun Yününden Amino Asit Üretimi, Foneria - Türkiye'nin Fon Pazarı Sektörün Öncüsü, UniQ2go, Atronmac 2 Global Büyüme, Geleceği Şekillendiren Teknoloji, Zeytin Atıklarından Bio Deri, Trexo İnovasyon, Bebehum Köprü Yatırım Turu, Hergele Mobility"

Hedefe ulaşan kampanya oranı **%50** olurken, hedefine ulaşamayan kampanya oranı **%38.8** olarak belirlendi.

Toplam talep edilen fon miktarı **4.574.437.550₺** iken, devam eden kampanyalar dâhil edildiğinde arz edilen hedef fon miktarı **231.750.000₺** oldu. Bu süreçte toplanan fon miktarı ise **192.806.238₺** olarak kaydedildi. Aktarılan fon miktarı **102.838.498₺** olarak gerçekleşti. Ortalama başarıyla fon toplama süresi ise 47,5 gün oldu. Başarılı kampanyaların şehirlere göre dağılımında; İstanbul 5, girişimle öne çıkarken, Ankara, Bursa ve Kocaeli şehirlerinden birer girişim şirketi çıkmıştır.

01.01.2024- 31.12.2024 tarihleri arasında bazı verilerimiz ise şöyledir:

Pay Dağıtımı Yapılan Toplam Şirket Sayısı: **88**


MKK'da Kaydi Toplam Pay Adedi: **836.586.147**

fuiP'te Listelenen Girişim Şirketi Sayısı: **73**

fuiP Üye Sayısı: **10.766**

Girişimci şirket tarafından virmanı gerçekleşen hacim: **₺ 97.238.966,85**

Girişimci şirket tarafından virmanı tamamlanan işlem sayısı: **21.380**



FUIP: fonbulucu Üye İletişim Platformu

fonbulucu Üye İletişim Platformu, Aralık 2023'te hizmete sunulan fuiP için yeni geliştirme çalışmaları tamamlanarak üyelerin kullanımına sunulmuştur. Bu yenilikler arasında üyelerin kolaylıkla alış-satış ilanı verebilmeleri, sözleşmelerin otomatik oluşması sağlanmıştır. Kullanıcı deneyimlerinden yola çıkılarak onay aşamalarında OTP ile doğrulama getirilmiş ve iletişim platformunun üyeler için daha kolay ve kullanışlı hale getirilmesi sağlanmıştır.

LIC: Lead Investor Club

Lead Investor Club fonbulucu yatırımcılarına premium hizmetler sunmayı hedefleyen uygulamadır. Teknik ve operasyonel çalışmaları devam etmektedir.

PİM: Platform İzleme Modülü

fonbulucu'da yatırım almış şirketlerin izleme süreçlerini otomatize hale getiren sistem modülüdür. Bu modül ile şirketlerin raporlama süreçleri otomatik takvimler içerisinde yer alarak daha hızlı ve etkin bilgi akışı sağlanmasını gerçekleştirecektir. 2024 yılında hayata geçmesi planlanan modül yapılan genel durum değerlendirmeleri ile birlikte ötelenmiş ve 2025 yılında hayata geçmesi planlanmıştır.



2. fonprime

2023 yılında temeli atılan proje 2024 yılında tamamlanmış Haziran 2024'te kalabalık bir katılım ile açılışı gerçekleştirilmiştir. Açılışın akabinde ortak çalışma alanları ve özel ofis alanları kiralanmaya başlamıştır. Yapılan etkinlik alanında yılın farklı zamanlarında çok sayıda etkinlik gerçekleştirilmiştir. Bu etkinliklerden bazıları sosyalleşmeye yönelik olsa da bir çoğu eğitim ve network sağlama konusunda bölgede gerçekleştirilen önemli etkinliklerden olmuştur. Güncel doluluk oranı ortalama %65 olarak yılı kapamıştır.



3. Geliştirme ve Altyapı Çalışmaları


Geliştirme ve altyapı çalışmalarımızı ilk günkü özen ve dikkatle sürdürüyoruz. Artan üye ve girişim sayımızın verdiği sorumlulukla her geçen gün altyapımızı daha güçlü, güvenilir ve kolay kullanılabilir bir hale getiriyoruz.

Bu bağlamda 2024 yılı içerisinde öncelikle yatırımcı ve girişimci arayüzlerimizde bazı değişiklikler yaptık ve yapmaya devam ediyoruz. Yatırımcı olarak kayıt olmayı son derece kolaylaştırdığımız web arayüzümüzde, özellikle girişimcilerden gelen geribildirimlerle girişimci kampanya formlarının UI/UX analizlerini yaparak daha kolay kullanılabilir hale getirmeyi hedefliyoruz.

Aynı şekilde fonbulucu ve fuip uygulamalarında arayüz ve süreç değişiklikleri yapılmış olup kullanıcıların hem süreç olarak hem de kullanıcı deneyimi olarak daha rahat bir deneyim sunmaya odaklanılmıştır. Güncel olarak fonbulucu uygulamamızı indiren (ios ve Android) kullanıcı sayısı 10 Bin'i geçmiştir ve yatırım işlemlerinin ortalama %40'ı uygulama üzerinden yapılmaktadır. fuip uygulamamızı indiren (ios ve Android) kullanıcı sayısı 5 Bin'i geçmiştir, işlemlerinin ortalama %70'i uygulama üzerinden yapılmaktadır.

Bu sene devreye alınan yeni uygulamamız fonalk ile yatırımcılarımızın kendi aralarında, girişimcilerle ve platform yetkilileri ile iletişimi sağlamış olup uygulamanın geliştirmeleri hali hazırda devam etmektedir ve yeni özellikler eklenmektedir.

Geçtiğimiz yıl başlayan KVKK projesi de aynı şekilde devam etmekte olup platforma yeni eklenen özellikler ile kapsamı genişlemekte ve düzenli olarak gözden geçirilmektedir.





4. İletişim ve Reklam Çalışmaları

2024 yılı boyunca iletişim ve reklam çalışmaları, stratejik hedefler doğrultusunda etkin bir şekilde yürütülmüştür. Üye sayımız 2023 yılında 73.000 iken, 2024 yılı sonunda %11,64 oranında büyüme ile 81.500'e ulaşmıştır. Bu büyüme, şirketin erişim ve etkisini artırma konusundaki başarısını göstermektedir.

Basın ve PR Çalışmaları

Basın Bültenleri ve Yansımalar: 2024 yılında toplam 23 basın bülteni servis edilmiş ve bu bültenler basılı ve dijital medyada yaklaşık 1.000 kez yansımıştır.

Değişiklikler:

1. PR şirketi ile iş birliği sona erdirilerek bülten dağıtım şirketleriyle çalışmaya başlanmıştır.
2. Performans reklam ajansı ile iş birliği bitirilmiş, Twitter reklamları ve Google Ads kampanyaları şirket bünyesine alınmıştır.

Web Trafiği

Ziyaretçi Sayısı: Platform, 300.000 kişi tarafından ziyaret edilmiştir.

Görüntüleme: Toplam 6.3 milyon görüntüleme kaydedilmiştir.

Reklam Performansları

Google Ads: Yıl boyunca yapılan çalışmalarda 750.000 gösterim elde edilmiştir.

Twitter Reklamları: Aynı şekilde uygun bütçe kullanılarak yıl içindeki çalışmalarla 18 milyon gösterim sağlanmıştır.

Sosyal Medya Performansları

Platform Büyümesi: Facebook, Instagram, Twitter, LinkedIn, Telegram ve YouTube gibi sosyal medya platformlarında %10 ile %30 arasında büyüme sağlanmıştır.

Twitter Performansı: Takipçi sayısı 46.200'e ulaşmış, 3.4 milyon görüntülenme elde edilmiştir.

İçerik Üretimi: Yıl boyunca 300'den fazla içerik üretilip paylaşılmıştır. Kampanya süreçleri de bu kapsamda yer almıştır.



Etkinlik Katılımları

2024 yılında üniversiteler dahil olmak üzere çeşitli etkinliklerde sponsor, konuşmacı ve katılımcı olarak yer alınmıştır. Sahadan alınan geri dönüşlerle birlikte, tanıtım gücünü artırmak amacıyla etkinlik katılımları 2025 yılında daha da artırılabilecektir.

Magna Mari Girişim Ajansı

2024 yılı içerisinde Magna Mari Girişim Ajansı, fonprime çatısı altına alınarak şirket bünyesine dahil edilmiştir. Bu dönüşümle birlikte 2025 yılında daha etkin bir şekilde faaliyet gösterilmesi planlanmaktadır.

Gelecek Planları

2024 yılı, iletişim ve reklam faaliyetlerinde istikrarlı büyümenin yaşandığı bir yıl olmuştur. PR ve dijital pazarlama çalışmalarında yapılan değişiklikler maliyetleri azaltırken, etkinliği artırmıştır. 2025 yılında bu başarının devamı için daha kapsamlı çalışmalar hedeflenmektedir.



5. İç Kontrol ve Risk Yönetimi

Platform'un İç Kontrol ve Risk Yönetim Sistemi; Kurul'un Kitle Fonlama Tebliği'nde açıklanan, fonbulucu'nun faaliyet ve hizmetlerinin kapsamı ve yapısı ile uyumlu, değişen koşullara cevap verebilecek nitelik, yeterlilik ve etkinlikte oluşturulmuş olan iç kontrol ve risk yönetim sistemlerinden oluşan bir kalite yönetim sistemi bütünüdür.

İlgili faaliyetler için dışarıdan hizmet alınmakta olup sözleşme ve tebliğ uyarınca gereklilikler yerine getirilmektedir. Bu hizmet tarafsız, bağımsız ve şeffaf olarak çalışmaktadır.

Platformumuzun iç kontrol sistemi işletme için kontrollerin etkinliğini ölçmek ve kontrolleri değerlendirmek amacıyla, işletme kaynaklarının korunması, faaliyetlerin kitle fonlama tebliğine, ilgili mevzuata, esas sözleşmedeki esaslara, belirlenen politika ve yönetmeliklere uygun bir şekilde planlanması ve yürütülmesi ve sonuçların yönetime sunulması üzerine çalışmaktadır.



Şirket Hakkında Özel Bilgilendirme

Platformun İştirakleri ve Pay Oranları

Reinves Danışmanlık A.Ş.'nin 1.000.000 TL sermayesinde %97,5 ortaklığımız bulunmaktadır. Magna Mari* Reklam Tanıtım Yazılım ve Organizasyon A.Ş.'nin 1.000.000 TL sermayesinde %50 ortaklığımız bulunmaktadır. Fonprime Girişimcilik ve Danışmanlık Hizmetleri A.Ş.'nin 100.000 TL sermayesinde %1 ortaklığımız bulunmaktadır.

*2024 yılı sonunda alınan karar ile 2025 yılının ilk çeyreğinde şirketin %100 ortaklığı alınmıştır.



Şirket aleyhine açılan ve şirketin mali durumunu ve faaliyetlerini etkileyebilecek nitelikteki davalar ve olası sonuçları hakkında bilgiler
Şirket aleyhine açılan ve şirketin mali durumunu ve faaliyetlerini etkileyebilecek nitelikte bir dava bulunmamaktadır.



Yıl İçinde Yapılan Olağanüstü Genel Kurul Bilgileri

2024 takvim yılı içerisinde olağanüstü genel kurul yapılmamıştır.



Finansal Durum



1. Finansal durum ve faaliyet sonuçlarına ilişkin değerlendirme planlanan faaliyetlerin gerçekleşmesi;

Platformumuz, Sermaye Piyasası Kurulu tarafından 08.04.2021 tarihinde paya dayalı kitle fonlama faaliyetlerinde bulunmak üzere 2021/19 sayılı kurul bülteninde yetkilendirilmiştir. 11.05.2021 tarihinde Türkiye'nin ilk kitle fonlama kampanyası yayınlanmış olup 31.12.2024 itibari ile toplamda 128 kampanya yatırım turuna çıkmıştır. 2024 yılı içinde toplam 196.724.950,00 TL fonlama rakamına ulaşılmıştır.

2. Geçmiş yıllarla karşılaştırmalı olarak şirketin yıl içindeki mali durumu

	31.12.2023	31.12.2024
Varlıklar Toplamı	40.634.213,42	63.957.187,69
Özkaynaklar Toplamı	36.865.976,00	39.984.486,01
Net Dönem Karı / (Zararı)	8.451.004,29	(25.014.054,77)

2024 yılında etkinlikler, sponsorluklar, insan kaynaklarının geliştirilmesi ile birlikte teknik altyapının da geliştirilmesi ve güçlendirilmesi için çalışmalar ve yatırımlar yapılmıştır.

Riskler ve Değerlendirmeler

2024 yılı boyunca yaşanan ekonomik zorluklar içerisinde şirketimiz girişimcilik ekosistemindeki faaliyetlerine ara vermemiştir. Şirketimiz mevcut durumu göz önünde bulundurularak finansal piyasalarda oluşabilecek bütün kriz ve dalgalanmalara karşı, sahip olduğumuz özsermaye ile bu yıl tamamlanmıştır. Bir önceki yıla kıyasla faaliyetlerde yavaşlama gözlemlenmesi finansal piyasalardaki dalgalanmalarda normal karşılanmış olup olası finansal risklere karşı gerekli önlemler planlanmıştır.

EKLER

- EK1 : 2024 yılı kampanya istatistikleri
- EK2 : 2024 mali verileri

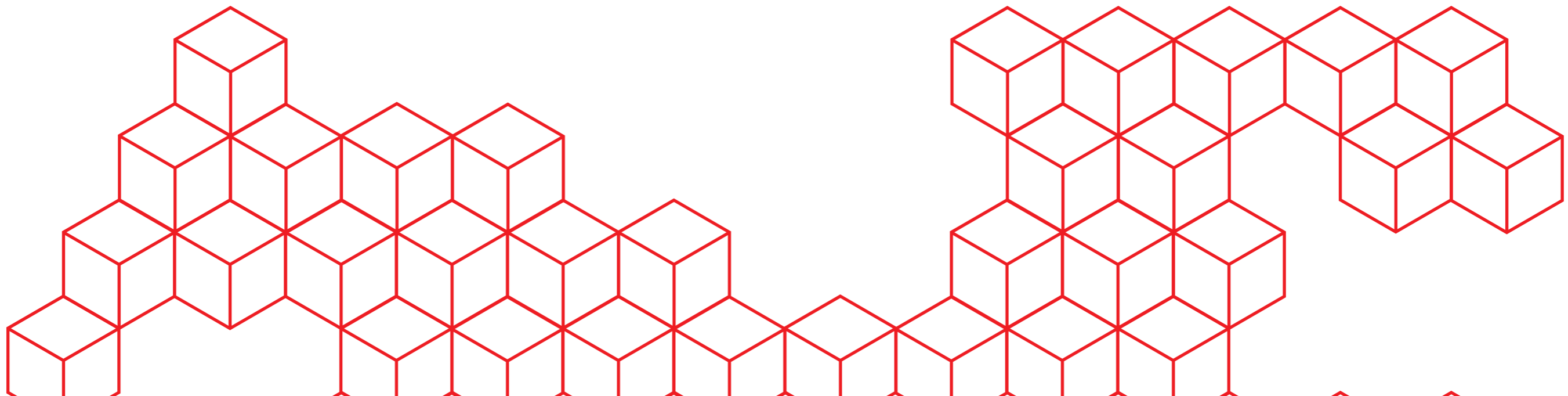


Ek-1

2024 Yılı Kampanya İstatistikleri

Kurulacak/Başvuran Şirket Unvanı	Kampanya Adı	Kampanya Başlama Tarihi	Kampanya Bitiş Tarihi	Kampanya Statüsü	Hedeflenen Tutar	Toplanan Tutar
Espoir Suisse Sağlık Ürünleri Pazarlama LTD.ŞTİ.	D'Poir Beaute	5.12.2023	24.01.2024	Başarılı	3.500.000	3.918.712
Bigetaş Biyoteknoloji A.Ş.	Plantero	9.01.2024	28.02.2024	Başarılı	4.450.000	4.678.884
Onima Biyoteknoloji A.Ş.	Koyun Yününden Amino Asit Üretim	16.01.2024	6.03.2024	Başarılı	12.100.000	13.029.599
Gri Finansal Teknolojiler A.Ş.	Foneria - Türkiye'nin Fon Pazarı	31.01.2024	1.03.2024	Başarılı	25.000.000	28.173.152
Protein Stüdyo Gıda San. Ve Tic. A.Ş.	Sektörün Öncüsü Uniq2go	12.03.2024	1.05.2024	Başarılı	10.000.000	10.104.141
Rownd Precision Makine Sanayi Ve Ticaret A.Ş.	Rownd - Masanızdaki Fabrika	21.05.2024	18.07.2024	Başarısız	15.000.000	4.543.003
Yapisoft Yazılım A.Ş.	Yapisoft Yes İle Büyüyor	24.05.2024	19.07.2024	Başarısız	4.000.000	1.000.700
Atronmac Makine Sanayi Ve Ticaret A.Ş.	Atronmac 2 Global Büyüme	4.06.2024	2.08.2024	Başarılı	15.000.000	17.580.251
Ghst Project Restoran Gıda Yemek Org. Tur. İth. İhr. San. Ve Tic. A.Ş.	Geleceğin Mutfaklarına Ortak Ol	11.06.2024	9.08.2024	Başarısız	8.000.000	778.872
Mionti Enerji Ve Teknoloji A.Ş.	Geleceği Şekillendiren Teknoloji	17.07.2024	14.09.2024	Başarılı	18.500.000	18.852.722
Pranageo Yazılım Bilişim Eğitim Danışmanlık Sanayi Ve Ticaret LTD.ŞTİ.	Melda.io AI Eğitim Platformu	15.08.2024	13.10.2024	Başarısız	4.500.000	793.661
Meta3d Company Yazılım Baskı Danışmanlık Sanayi Ve Ticaret LTD.ŞTİ.	Meta3D Kusursuz Baskı ile İmalat	1.10.2024	29.11.2024	Başarısız	6.200.000	1.141.524
Oleago Bio Deri Ve Sürdürülebilirlik Ürünleri Sanayi Ticaret A.Ş.	Zeytin Atıklarından Bio Deri	3.10.2024	1.12.2024	Başarılı	12.000.000	12.148.600
Trexo İnovasyon	Trexo İnovasyon	14.11.2024	14.11.2024	Başarılı	10.000.000	19.860.720
Gürler Global Mağazacılık Sanayi Ve Ticaret A.Ş.	Bebehüm Köprü Yatırım Turu	26.11.2024	4.12.2024	Başarılı	36.000.000	43.612.637
Youreye Teknoloji Ticaret LTD.ŞTİ.	YourEYE Yapay Zeka Teknolojileri	17.10.2024	15.12.2024	Başarısız	8.500.000	948.630
Pure Solutions Teknoloji Ve Gıda A.Ş.	MilkApp Büyüyor	5.09.2024	3.11.2024	Başarısız	10.000.000	2.190.596
Sitrett Mx Ve İnovadi Marketing	Nogayt Endüstri Kimya Arge A.Ş.	26.12.2024	25.01.2025	Fonlamada	25.000.000	4.000.000
Hergele Teknoloji A.Ş.	Depolarda Mikromobilite	24.12.2024	6.01.2025	Başarılı	7.500.000	9.368.546

Talep Oranı	Nitelikli Toplanan Tutar	Girişimlere Aktarılan Tutar	Yatırımcıya İade Edilen Tutar	İade Oranı	Başarılı Ödeme Sayısı	Yatırımcı Sayısı	Kişi Başı Yatırım Sayısı	Nitelikli Yatırımcı Sayısı	Nitelikli Yatırımcı Oranı	Nitelikli Yatırım Oranı	Ortalama Yatırım	Arz Edilen Hisse	Verilen Hisse	Hedefe Ulaşılan Gün
112,0%	1.671.331	3.918.712	0	0,00%	1.709	1.243	1,37	297	23,89%	42,65%	3.152	18,00%	20,15%	50
105,1%	2.126.553	4.678.884	0	0,00%	1.111	903	1,23	233	25,80%	45,45%	5.181	10,00%	20,15%	50
107,7%	5.566.245	13.029.599	0	0,00%	3.028	2.639	1,15	560	21,22%	42,72%	4.937	10,00%	10,77%	50
112,7%	15.002.203	28.173.152	0	0,00%	4.235	3.813	1,11	994	26,07%	53,25%	7.388	2,91%	3,28%	30
101,0%	3.556.658	10.104.141	0	0,00%	1.702	1.515	1,12	361	23,83%	35,20%	6.669	6,00%	12,00%	50
30,3%	1.685.454	0	4.543.003	100,00%	0	936	0,00	274	29,27%	37,10%	4.853	10,00%	0,00%	58
25,0%	632.442	0	1.000.700	100,00%	0	335	0,00	151	45,07%	63,20%	2.987	6,00%	0,00%	56
117,2%	8.086.915	16.000.000	0	0,00%	2.241	1.834	1,22	501	27,32%	46,00%	7.894	8,00%	15,24%	59
9,7%	427.601	0	778.872	100,00%	0	178	0,00	60	33,71%	54,90%	4.375	8,38%	0,00%	59
101,9%	10.293.586	18.852.722	0	0,00%	2.218	1.900	1,17	435	22,89%	54,60%	9.922	8,82%	8,79%	59
17,6%	318.972	0	793.661	100,00%	0	199	0,00	53	26,63%	40,19%	3.988	10,00%	0,00%	59
18,4%	486.518	0	1.141.524	100,00%	0	201	0,00	72	35,82%	42,62%	3.977	10,30%	0,00%	59
101,2%	5.550.695	12.148.600	0	0,00%	1.318	1.068	1,23	316	29,59%	45,69%	11.375	3,60%	-	59
198,6%	16.919.347	12.000.000	7.860.720	39,58%	2.082	1.724	1,21	501	29,06%	85,19%	11.520	5,88%	9,23%	63
121,1%	28.915.178	36.000.000	7.612.637	17,46%	2.627	2.303	1,14	783	34,00%	66,30%	18.937	10,00%	-	8
11,2%	382.298	0	948.630	100,00%	0	302	0,00	81	26,82%	40,30%	3.141	10,00%	0,00%	59
21,9%	1.266.164	0	2.190.596	100,00%	0	372	0,00	152	40,86%	57,80%	5.888	7,50%	0,00%	59
16,0%	1.905.600	0	0		402	380	1,06	143	37,63%	47,64%	12.561	10,30%	12,36%	-
124,9%	6.889.629	9.000.000	0	3,93%	1.029	927	1,11	301	32,47%	73,54%	10.106	3,60%	4,32%	13



Ek-2

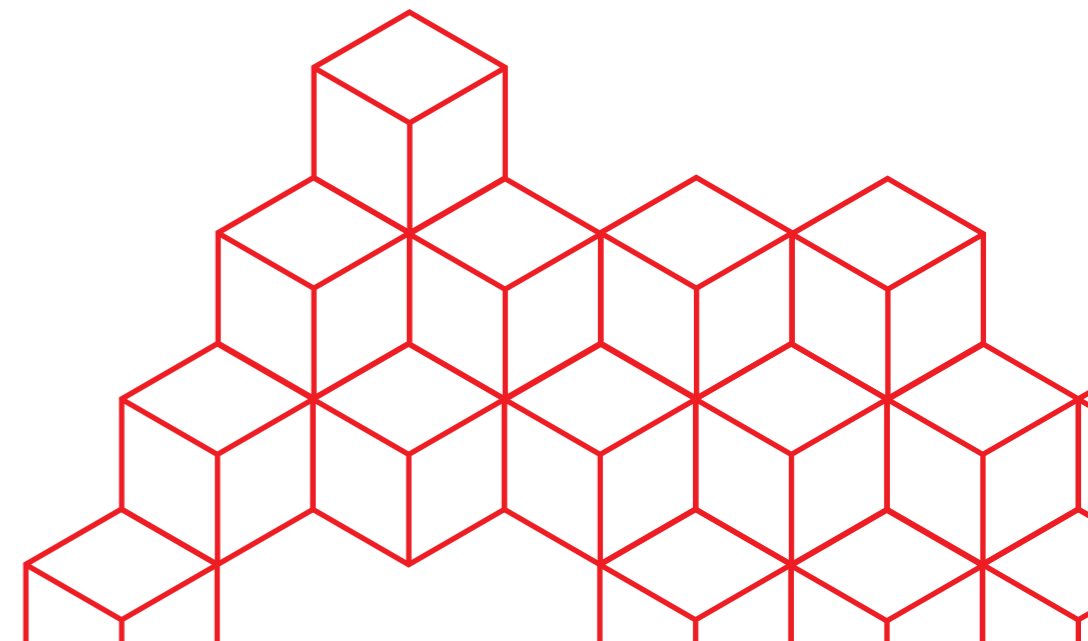
Mali Veriler

31.12.2024 Tarihli Bilanço (Aktif)

31.12.2024 TARİHLİ BİLANÇO (BALANCE SHEET) AKTİF (ASSETS) (TL)		
DÖNEN VARLIKLAR	CURRENT ASSETS	42.264.243,40
HAZIR DEĞERLER	LIQUID ASSETS	-14.800,16
KASA	CASH	239,62
BANKALAR	BANKS	13.032,99
DİĞER HAZIR DEĞERLER	OTHER LIQUID ASSETS	1.527,55
MENKUL KIYMETLER	SECURITIES	25.230.678,25
DİĞER MENKUL KIYMETLER	OTHER SECURITIES	25.230.678,25
TİCARİ ALACAKLAR	TRADE RECEIVABLES	462.579,21
ALICILAR	CUSTOMERS	321.537,29
VERİLEN DEPOZİTO VE TEMİNATLAR	DEPOSITS AND GUARANTEES GIVEN	125.000,00
DİĞER TİCARİ ALACAKLAR	OTHER TRADE RECEIVABLE	16.041,92
DİĞER ALACAKLAR	OTHER COMMERCIAL RECEIVABLES	16.384.274,98
İŞTİRAKLERDEN ALACAKLAR	DUE FROM AFFILIATES	15.593.347,19
BAĞLI ORTAKLIKLARDAN ALACAKLAR	RECEIVABLES FROM SUBSIDIARIES	581.464,15
DİĞER ÇEŞİTLİ ALACAKLAR	OTHER RECEIVABLES	209.463,64
GELECEK AYLARA AİT GİDER VE GELİR TAHAKK.	SHORT-TERM PREPAID EXPENSES AND ACCRUED INCOME	142.660,25
GELECEK AYLARA AİT GİDERLER	PREPAID EXPENSES FOR NEXT MONTHS	142.660,25
DİĞER DÖNEN VARLIKLAR	OTHER CURRENT ASSETS	29.250,55
PEŞİN ÖDENEN VERGİ VE FONLAR	PREPAID TAXES AND FUNDS	4.046,55
İŞ AVANSLARI	WORK ADVANCE	25.000,00
PERSONEL AVANSLARI	ADVANCE TO PERSONNEL	204,00
DURAN VARLIKLAR	FIXED ASSETS	26.022.333,00
MALİ DURAN VARLIKLAR	FINANCIAL FIXED ASSETS	5.929.127,77
BAĞLI MENKUL KIYMETLER	LONG TERM SECURITIES	3.729.066,31
İŞTİRAKLER	AFFILIATES	859.574,64
BAĞLI ORTAKLIKLAR	PARTNERSHIPS	1.340.486,82
MADDİ DURAN VARLIKLAR	TANGIBLE FIXED ASSETS	1.319.367,12
DEMİRBAŞLAR	FURNITURE / FIXTURES	3.119.597,18
BİRİKMİŞ AMORTİSMANLAR (-)	ACCUMULATED DEPRECIATIONS	-1.800.230,06
MADDİ OLMAYAN DURAN VARLIKLAR	INTANGIBLE FIXED ASSETS	18.773.838,11
HAKLAR	RIGHTS	25.823.554,94
BİRİKMİŞ AMORTİSMANLAR (-)	ACCUMULATED DEPRECIATIONS	-7.049.716,83
AKTİF (VARLIKLAR) TOPLAMI	TOTAL OF ASSETS	68.286.576,40

31.12.2024 Tarihli Bilanço (Pasif)

31.12.2024 TARİHLİ BİLANÇO (BALANCE SHEET) PASİF (LIABILITIES) (TL)		
KISA VADELİ YABANCI KAYNAKLAR TOP.	SHORT-TERM LIABILITIES TOTAL.	23.752.829,42
TİCARİ BORÇLAR	TRADE PAYABLES	2.107.327,32
DİĞER TİCARİ BORÇLAR	OTHER TRADE PAYABLES	2.107.327,32
DİĞER BORÇLAR	OTHER DEBT	20.073.279,04
ORTAKLARA BORÇLAR	PAYABLES TO SHAREHOLDERS	13.671.797,39
PERSONELE BORÇLAR	PAYABLES TO PERSONNEL	538.205,00
DİĞER ÇEŞİTLİ BORÇLAR	OTHER MISCELLANEOUS PAYABLES	5.863.276,65
ÖDENECEK VERGİ VE DİĞER YÜKÜMLÜLÜKLER	TAXES AND OTHER LIABILITIES PAYABLETAXES	1.572.223,06
ÖDENECEK VERGİ VE FONLAR	AND FUNDS PAYABLE	1.312.054,51
ÖDENECEK SOSYAL GÜVENLİK KESİNTİLERİ	SOCIAL SECURITY DEDUCTIONS PAYABLEOTHER	259.013,55
ÖDENECEK DİĞER YÜKÜMLÜLÜKLER	LIABILITIES PAYABLE	1.155,00
UZUN VADELİ YABANCI KAYNAKLAR TOP.	LONG-TERM LIABILITIES TOTAL.	220.000,00
GELECEK YILLARA AİT GEL.VE GİD.TAHAK.	DEFERRED INCOME AND EXPENSE ACCRUALS	220.000,00
GELECEK YILLARA AİT GELİRLER	INCOME FOR FUTURE YEARS	220.000,00
ÖZKAYNAKLAR	EQUITY	44.313.746,98
ÖDENMİŞ SERMAYE	PAID-IN CAPITAL	81.225.627,55
SERMAYE	CAPITAL	25.500.000,00
SERMAYE DÜZELTMESİ OLUMLU FARKLARI	POSITIVE CAPITAL RESTATEMENT DIFFERENCES	55.725.627,55
KAR YEDEKLERİ	PROFIT RESERVES	2.313.746,98
YASAL YEDEKLER	LEGAL RESERVES	1.486.303,33
ÖZEL FONLAR	SPECIAL FUNDS	827.443,65
DÖNEM NET KARI VEYA ZARARI	NET PROFIT OR LOSS FOR THE PERIOD	-39.225.627,55
DÖNEM NET ZARARI	NET LOSS FOR THE PERIOD	-39.225.627,55
PASİF (KAYNAKLAR) TOPLAMI	TOTAL LIABILITIES (RESOURCES)	68.286.576,40



31.12.2024 Tarihli Gelir Tablosu

31.12.2024 TARİHLİ GELİR TABLOSU - INCOME STATEMENT

BRÜT SATIŞLAR	GROSS SALES	12.597.854,35
Yurtiçi Satışlar	Domestic Sales	12.314.684,93
Diğer Gelirler	Other Incomes	283.169,42
SATIŞ İNDİRİMLERİ (-)	SALES DEDUCTIONS	-384.061,50
Satıştan İadeler(-)	Sales Returns	-384.061,50
NET SATIŞLAR	NET SALES	12.213.792,85
SATIŞLARIN MALİYETİ (-)	COST OF SALES	-9.528.139,39
Satılan Hizmet Maliyeti(-)	Cost of Services Rendered	-9.528.139,39
BRÜT SATIŞ KARI VEYA ZARARI	GROSS SALES PROFIT OR LOSS	2.685.653,46
FAALİYET GİDERLERİ (-)	OPERATING EXPENSES	-23.321.427,23
Pazarlama, Satış ve Dağıtım Giderleri (-)	Marketing-Selling & Distribution Exp.	-1.994.103,33
Genel Yönetim Giderleri(-)	General Administrative Exp	-22.327.323,90
FAALİYET KARI VEYA ZARARI	OPERATING PROFIT OR LOSS	-21.653.773,77
DİĞER FAAL. OLAĞAN GELİR VE KARLAR	INCOME/ PROFIT FROM OTH.OP.	2.524.124,46
Katılım Payı Gelirleri	Share Income	80.931,01
Menkul Kıymet Satış Karları	Profit On Sale Of Marketables	151.033,83
Kambiyo Karları	Profit From Foreign Currencies	24.138,00
Diğer Olağan Gelir ve Karlar	Other Operational Incomes and Profits	2.268.021,62
DİĞER FAAL. OLAĞAN GİD. VE ZARAR (-)	EXP. AND LOSSES FROM OTH. OP.	-14.728.831,53
Kambiyo Zararları (-)	Exchange Rates Losses	-287.031,88
Enflasyon Düzeltmesi Zararları (-)	Loss From Inflation Adjustments	-13.585.215,05
Diğer Olağan Gider Ve Zararlar (-)	Other Extra Ordinary Expenses/Losses	-856.584,60
FİNANSMAN GİDERLERİ	FINANCIAL EXPENSES	-675.386,69
Kısa Vadeli Borçlanma Giderleri	Short Term Financial Expenses	-675.386,69
OLAĞAN KAR VEYA ZARAR	INCOME/ PROFIT FROM OPERATIONS	-34.515.867,53
OLAĞANDIŞI GELİR VE KARLAR	NON-OPERAT. INCOMES / PROFITS	2.306.579,90
Diğer Olağandışı Gelir ve Karlar	Other non-Operat. Incomes / Profits	2.306.579,90
OLAĞANDIŞI GİDER VE ZARARLAR (-)	EXTRAORD. EXPENSES&LOSSES	-7.016.339,92
Önceki Dönem Gider ve Zararlar (-)	Previous Period Expenses And Losses	-7.000.000,00
Diğer Olağandışı Gider ve Zararları (-)	Other Extraord.Expenses Losses	16.339,92
DÖNEM KARI VEYA ZARARI	NET INCOME – LOSSES	-39.225.627,55
DÖN.KARI VERGİ VE DİĞ.YASAL. YÜK.KARŞ. (-)	PREPAID TAX and OTH. LIAB. On CURR. YEAR PROFIT	0,00
Dön.Karı Vergi Ve Diğ.Yasal.Yük.Karş.(-)	Prepaid Tax And Other Liabilities On Current Year Profit	0,00
DÖNEM NET ZARARI	NET PERIOD PROFIT	-39.225.627,55

Dipnotlar :

- 1)Dönemin Kanunen Kabul Edilmeyen Giderleri 10.105.014,92 TL'dir.
- 2)Enflasyon Muhasebesi Uygulanması neticesinde döneme ait -13.585.215,05 TL tutarında Enflasyon Düzeltmesi Zararı gerçekleşmiştir.

1'in
GÜCÜNE
İNANIYORUZ

Biz dünyayı değiştirirken
Siz de bu değişime ortak olun!

Faaliyet Raporu 2024

İletişim

Kızılırmak Mah. 1452. Sok.
Next Level Loft Ofis
No: 6/A Çankaya/Ankara

+90 (312) 504 0808
info@fonbulucu.com

